

遠離犯罪，青春年少不蹉跎

一、兒少犯罪概況

本市 103 年警察機關查獲涉及刑案之兒童少年(以下簡稱兒少¹) 嫌疑犯 1,301 人，較上年同期增加 147 人(12.74%)，其中以少年嫌疑犯 1,235 人，占 94.93% 為大宗，兒童刑案嫌疑犯為 66 人，占 5.07%；

以性別觀察，男性

1,115 人，女性 186 人，

近 10 年來，男性皆為

女性之 5-7 倍。從歷史

資料觀察，兒少人口占

總人口比重由 93 年

26.22%，逐年遞減至

103 年 19.77%，而 103

年兒少嫌疑犯則較 93

年增加 5.69%，呈現兒

少人口數減少，兒少嫌

疑犯反增之現象，以兒

童嫌疑犯增 106.25% 為

最。103 年本市兒少刑案犯罪人口率(每 10 萬人口兒少嫌疑犯人數

)242.82 人，較 93 年 184.90 人增加 57.92 人(31.33%)。(詳表一、圖一

)

表一 臺中市兒少刑案嫌疑犯概況表—按性別分

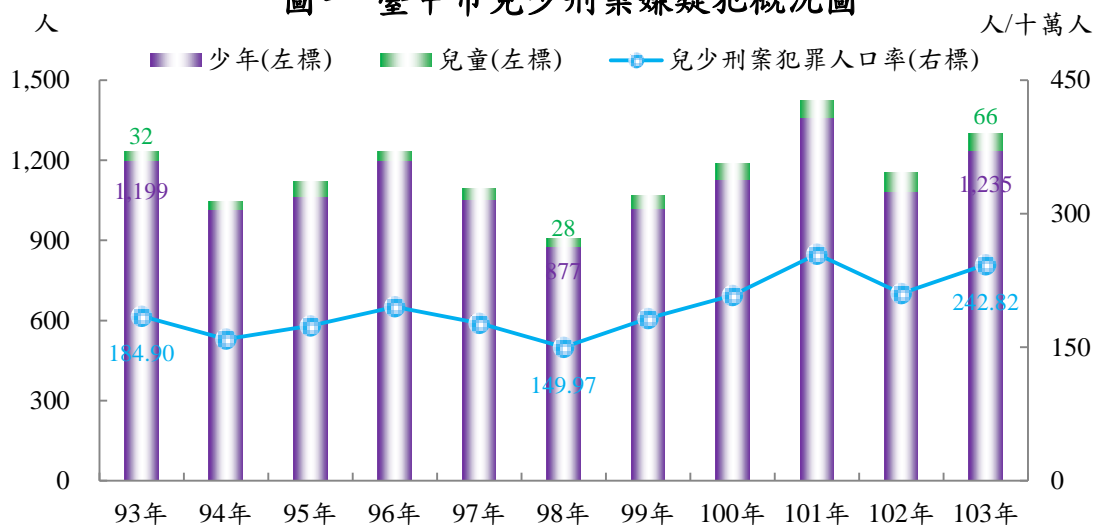
單位：人

	合計			兒少人口占總人口數比(%)
	男	女		
93年	1,231	1,029	202	26.22
94年	1,044	860	184	25.66
95年	1,120	952	168	24.98
96年	1,234	1,035	199	24.31
97年	1,094	944	150	23.65
98年	905	763	142	22.95
99年	1,070	948	122	22.21
100年	1,189	1,037	152	21.49
101年	1,425	1,238	187	20.92
102年	1,154	998	156	20.36
103年	1,301	1,115	186	19.77

資料來源：本府警察局、民政局

¹ 兒少：兒童指未滿 12 歲人口，少年指 12-未滿 18 歲人口。

圖一 臺中市兒少刑案嫌疑犯概況圖



資料來源：本府警察局

以涉案類型觀察，103年本市兒少嫌疑犯以涉竊盜案占 39.05% 最高，違反毒品危害防制條例 14.37% 次之，詐欺 8.84% 再次之，餘為一般傷害 7.99%、公共危險 3.69%、暴力犯罪 1.61%。再依性別觀察，103年各涉案類型皆為男性高於女性，其中又以公共危險男性為女性 11 倍最高，一般傷害 9.4 倍次之，餘竊盜、違反毒品危害防制條例與暴力犯罪亦高 6 倍之多。與 10 年前相較，竊盜、暴力犯罪與公共危險，分別減少 14.89、7.89 與 2.73 個百分點，惟違反毒品危害防制條例、詐欺與一般傷害則分別增加 9.74、8.84 與 2.06 個百分點。資料顯示，長期以來兒少涉案類型以竊盜為大宗，由於身心發展尚未成熟，對於物慾的行為控制力較為不足，加以外在環境影響，進而行使偏差行為，此外，近年違反毒品危害防制條例案件比率增加，應慎防校園染毒。(詳表二、圖二)

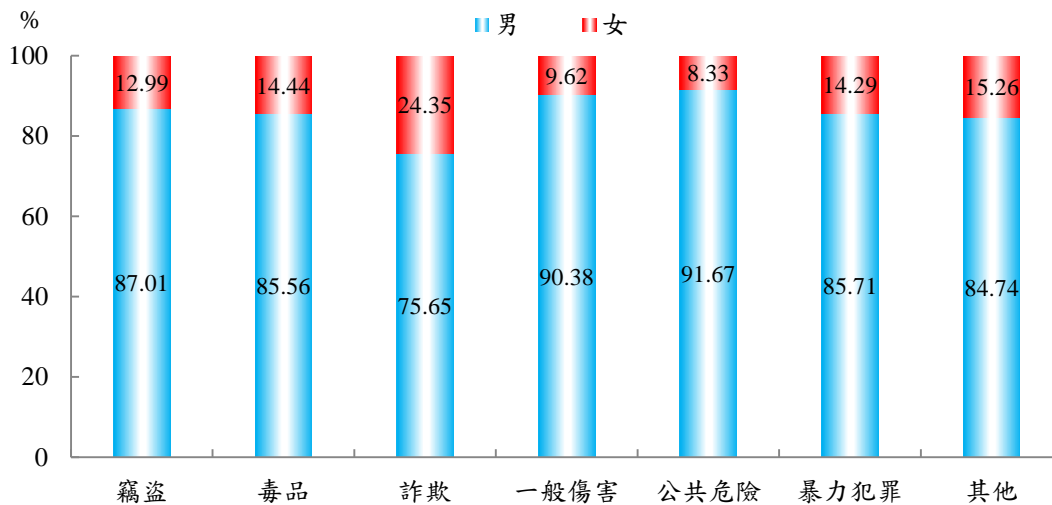
表二 臺中市兒少刑案嫌疑犯比率表－按案件別分

單位：%；百分點

項目別	竊盜	毒品	詐欺	一般傷害	公共危險	暴力犯罪	其他
93年	53.94	4.63	—	5.93	6.42	9.50	19.58
94年	55.27	3.26	5.27	8.43	5.27	7.95	14.56
95年	50.80	2.50	4.02	8.93	5.71	12.14	15.89
96年	44.00	2.59	6.08	5.43	5.83	6.89	29.17
97年	40.04	3.29	9.14	9.78	4.48	8.78	24.50
98年	45.30	7.07	8.40	5.97	3.87	8.73	20.66
99年	49.35	10.00	5.23	6.54	3.18	4.49	21.21
100年	41.97	8.66	6.64	5.13	6.81	4.37	26.41
101年	37.47	9.75	8.84	6.81	4.77	4.49	27.86
102年	32.93	10.75	8.32	10.57	4.51	3.64	29.29
103年	39.05	14.37	8.84	7.99	3.69	1.61	24.44
103年較93年增減數	-14.89	9.74	8.84	2.06	-2.73	-7.89	4.87

資料來源：本府警察局

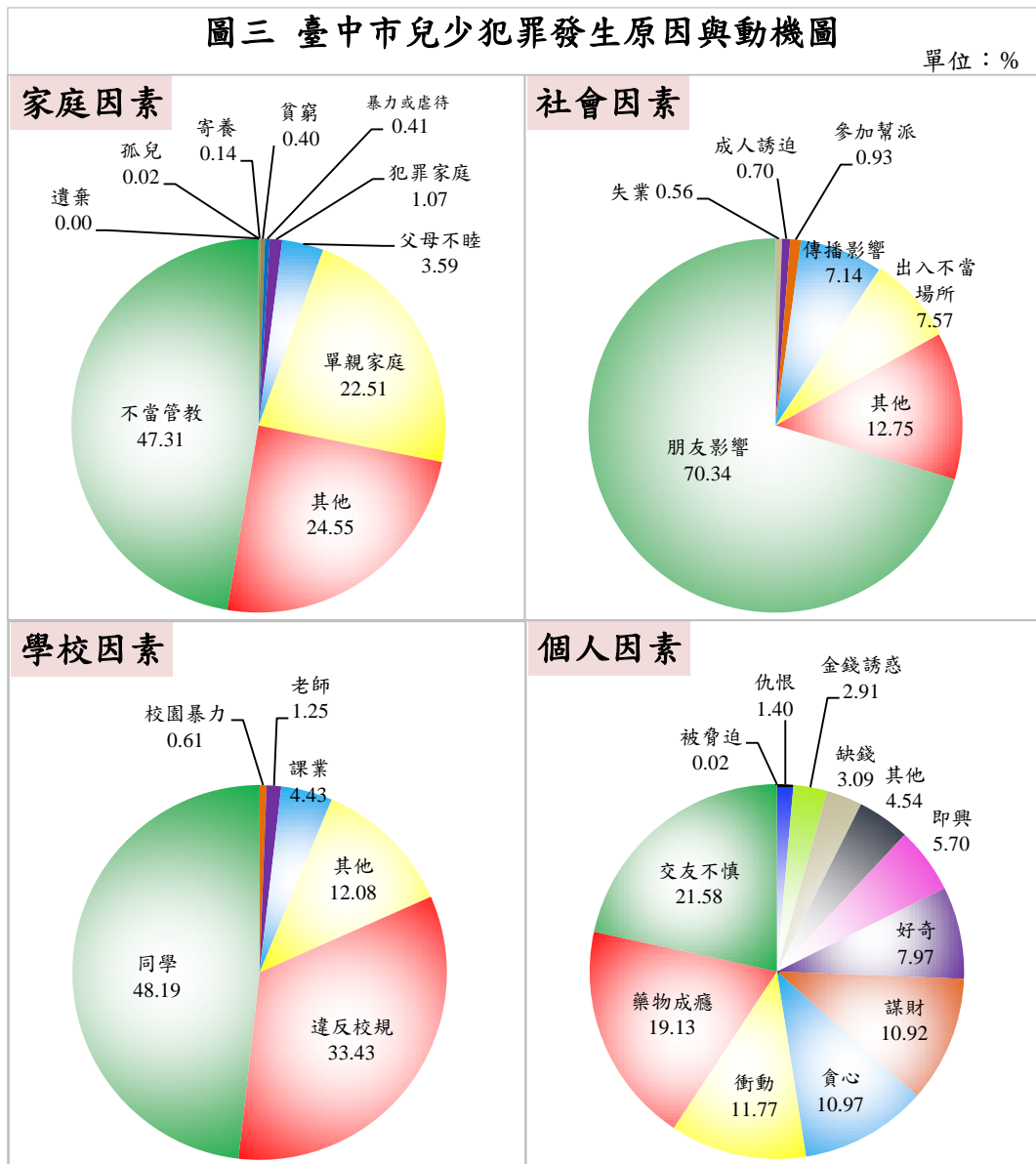
圖二 103年臺中市兒少刑案涉案類型圖－按性別分



資料來源：本府警察局

100年至本(104)年上半年本市兒少犯罪人數累計 6,565 人，依發生原因與動機分為四類：一、家庭因素方面以不當管教而犯案，其比率 47.31% 最多，其次為單親家庭 22.51%；二、社會因素中，有 7 成兒少犯案係受朋友影響，7.57% 為出入不當場所，受傳播影響者亦有 7.14%；三、學校因素，有近 5 成兒少因同學影響而犯案，亦有 3 成 3 兒少違反校規；四、個人因素方面，因交友不慎而犯案比率 21.58%

最高，藥物成癮 19.13%次之。綜上原因，兒少犯罪者多受不當管教、朋友或同儕影響居多。(詳圖三)



資料來源：本府警察局
備註：資料為 100 年至本(104)年上半年之總計數。

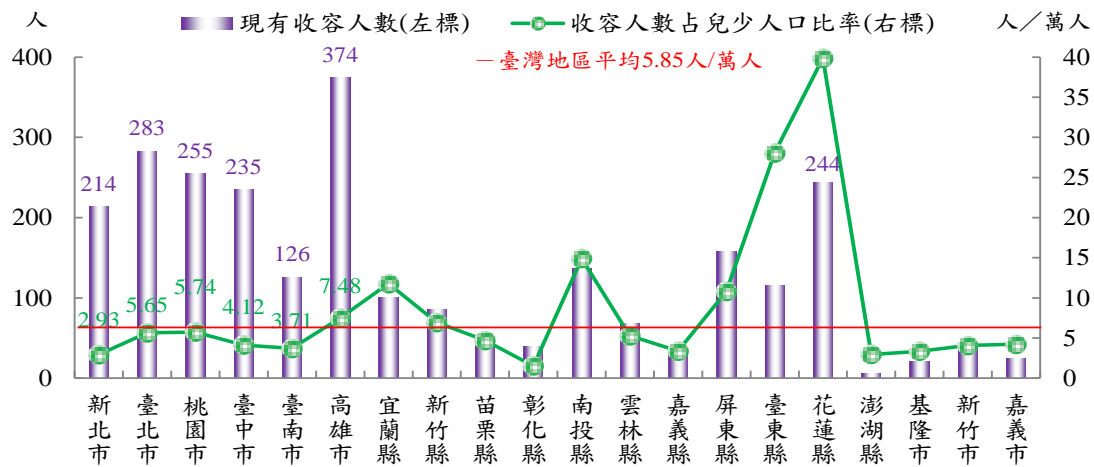
二、預防兒少犯罪措施

預防兒少犯罪情形發生，最好方式為源頭管理，以消除犯罪誘因或動機，適時提供必要協助及關懷並導向正軌。

針對各式遭遇困境兒少，設有兒少福利機構以協助轉介安置及教養機構，103 年底本市共計有 7 所安置及教養機構，現有收容人數 235 人，居全國第五，收容人數占兒少人口比率為 4.12 人/萬人，低於臺

灣地區平均 5.85 人/萬人。(詳圖四)

圖四 103年底各縣市兒少安置及教養機構收容概況圖



資料來源：衛生福利部

為避免單親家庭在子女教養照護上力有未逮，本市提供各式福利服務，並設有 2 所單親福利服務中心，104 年上半年子女課業輔導計 1 萬 4,117 人次，相關諮詢服務計 6,405 人次，親職教育或親子活動計 1,124 人次，支持性服務亦有 1,023 人次，團體輔導活動計 829 人次。(詳表三)

表三 臺中市單親家庭福利服務概況表

	子女課業輔導	諮詢服務	團體輔導活動	親職教育或親子活動	支持性服務	其他
100年	63,706	155	1,087	1,260	...	2,756
101年	68,956	53	858	1,592	...	2,021
102年	92,700	20	1,238	1,061	...	1,415
103年	44,594	13,662	1,542	3,620	4,300	91,845
上半年	30,240	2,854	778	1,290	1,065	36,811
104年						
上半年	14,117	6,405	829	1,124	1,023	14,236
與上年同期相較	-16,123	3,551	51	-166	-42	-22,575

資料來源：衛生福利部、本府社會局
備註：1.諮詢服務102年以前僅法律諮詢服務。
2.103年上半年起新增支持性服務。

及早發現具有高風險家庭，以兒少為中心，家庭為對象，提供相關關懷輔導處遇服務，104 年上半年受理通報提供服務中之兒少計有 1,353 人，雖較上年同期減少 18.25%，惟個案服務部分，以電話訪談 1 萬 4,683 人次最多，大幅增加 25.89%，其次為面談訪視 7,437 人次，

增 11.48%，情緒支持 6,181 人次，增 25.12%。(詳表四)

表四 臺中市高風險家庭關懷輔導處遇服務執行概況表

		單位：人次						
		100年	101年	102年	103年	103年 上半年	104年 上半年	與上年同 期相較(%)
受理 通報	目前提供服務中之兒少(人)	2,842	3,358	3,587	3,205	1,655	1,353	-18.25
個案 服務	面談訪視	8,882	9,689	10,001	14,351	6,671	7,437	11.48
	電話訪談	10,864	12,588	12,368	26,192	11,663	14,683	25.89
	情緒支持	6,390	8,669	8,949	10,876	4,940	6,181	25.12
	安置服務	55	60	68	84	52	28	-46.15
	就學輔導	1,350	1,232	994	1,544	799	653	-18.27
	協助就醫	159	134	226	186	69	90	30.43
	家務服務	124	69	313	284	117	62	-47.01
	就業服務	630	621	498	484	193	272	40.93
	經濟補助	1,053	1,339	1,462	1,776	883	872	-1.25
	喘息活動	371	256	694	704	328	217	-33.84
	法律服務	185	291	199	272	134	176	31.34
	課業輔導	290	199	270	253	149	63	-57.72
	托育服務	109	58	113	136	82	56	-31.71
	兒童諮商輔導	269	234	310	314	135	183	35.56
	成人諮商輔導	233	170	305	371	206	157	-23.79
	親職講座及活動	315	266	216	548	266	178	-33.08
	弱勢兒少緊急生活扶助(人)	180	109	122	258	87	87	—
	酒癮戒治轉介	—	3	3	4	1	2	100.00
	精神疾病自殺個案轉介	25	32	16	30	13	25	92.31
	藥癮戒治轉介	—	28	...
物資提供	3,537	3,500	3,904	4,007	1,586	1,623	2.33	
其他資源轉介	628	754	977	2,526	1,593	2,338	46.77	
其他服務	230	127	971	1,798	848	377	-55.54	

資料來源：衛生福利部、本府社會局

為有效遏止少年犯罪誘因，針對少年不良行為加強取締。本市少年不良行為案件自縣市合併升格以來以深夜遊蕩最多，其次依序為逃學或逃家及無照駕駛汽機車；104 年上半年本市勸導取締少年不良行為人數總計 3,092 人，其中深夜遊蕩 1,459 人，較上年同期增加 3.55%，逃學或逃家計 398 人，惟減少 10.96%，無照駕駛汽機車計 343 人，亦有 19.10%減幅，涉足妨害身心健康場所 198 件，減 44.38%最多。(詳表五)

表五 臺中市勸導取締少年不良行為案件表

單位：人

	合計	深夜遊蕩	無照駕駛 汽機車	吸菸飲酒 嚼檳榔	涉足妨害 身心健康 場所	逃學或逃 家	與有犯罪 習性之人 交往	對尊長態 度傲慢舉 止粗暴	於公共場 所高聲喧 嘩	其他妨害 善良風俗 或公共秩 序行為	其他
100年	12,793	7,731	1,346	426	544	1,161	422	887	29	216	31
101年	12,521	5,664	1,269	854	1,377	1,421	982	720	99	86	43
102年	9,619	4,354	993	387	1,016	1,277	854	499	18	49	174
103年	7,220	3,129	853	487	813	882	492	312	102	19	83
上半年	3,398	1,409	424	205	356	447	217	218	34	—	88
104年											
上半年	3,092	1,459	343	201	198	398	197	194	66	26	10
與上年同 期相較(%)	-9.01	3.55	-19.10	-1.95	-44.38	-10.96	-9.22	-11.01	94.12	...	-88.64

資料來源：本府警察局