



臺中市政府
TAICHUNG CITY GOVERNMENT

中華民國114年

數字臺中

中華民國114年



數字臺中

臺中市政府主計處

編印

GPN:2010700418

Taichung

臺中市政府主計處 編印
中華民國115年5月 出版

凡 例

- 一、本刊物為本市114年一般基本概況資料及主要施政成果之紀錄，所列資料係取自本府各機關編報之公務統計報表及本府主計處直接蒐集之資料，加以整理彙編供各界參考用。
- 二、本期資料計分建設交通、衛福環保、觀光經濟、警消勞動、都市地政、教育文化、財政稅務、民政及公共服務9大類。
- 三、本刊各表所列金額均為新臺幣，度量衡單位一律採用公制，其中資料原非公制者，均經換算為公制以資劃一俾便比較。表內數字或因尾數四捨五入，故部分總數與細數之間，或有未能吻合情事，或因四捨五入致細項加總不為100%，計算時仍以原始數據計算。
- 四、本刊各表內所列「年」係指全年，「年底」係指該年12月底，「年度」係指會計年度或其他行政上之措施而特定之年限，「學年度」係指教育年度，即當年8月1日起至次年7月31日止，為沿用成例，以每一學年第一學期期初資料代表該一學年度。
- 五、本刊荷蒙本府各機關協助始克編成，謹致謝忱。或有編排校印而產生疏漏之處，尚祈各界不吝指正。

更多資訊請參考



目次

一、建設交通類

1-1.建設局.....	1
1-2.水利局.....	5
1-3.交通局.....	7
1-4.捷運工程局.....	11

二、衛福環保類

2-1.衛生局.....	12
2-2.社會局.....	17
2-3.環境保護局.....	28

三、觀光經濟類

3-1.觀光旅遊局.....	34
3-2.經濟發展局.....	36
3-3.農業局.....	44

四、警消勞動類

4-1.警察局.....	53
4-2.消防局.....	59
4-3.勞工局.....	64

五、都市地政類

5-1.都市發展局.....	69
5-2.地政局.....	75

六、教育文化類

6-1.教育局.....	81
6-2.運動局.....	87

6-3.文化局.....	89
6-4.新聞局.....	93
七、財政稅務類	
7-1.地方稅務局.....	95
7-2.財政局.....	97
7-3.主計處.....	99
八、民政類	
8-1.民政局.....	104
8-2.原住民族事務委員會.....	109
8-3.客家事務委員會.....	111
九、公共服務類	
9-1.法制局.....	113
9-2.人事處.....	115
9-3.研究發展考核委員會.....	118
9-4.數位發展局.....	120
9-5.政風處.....	121
9-6.秘書處.....	123

<< 臺中二三事 >>

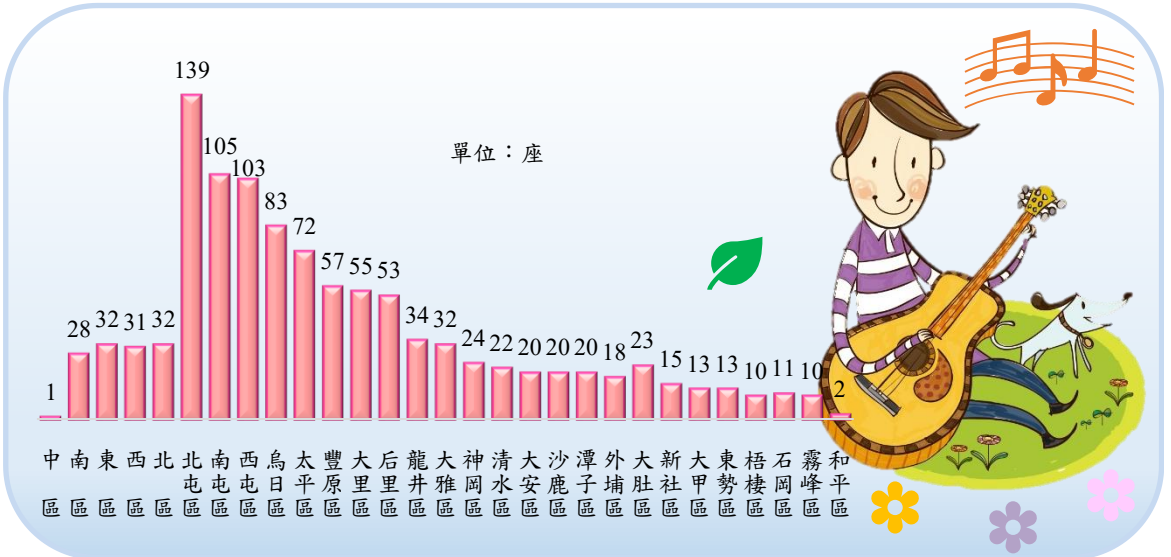
好孕乘車貼心上路 數位便民服務守護孕媽咪	「公幼再加量」提前達標 教保服務品質再升級	首座市立醫院開幕 打造高齡智慧醫療中心
本市推動「好孕乘車」補助服務，結合台中通平臺，提供孕婦產檢、產後回診及嬰兒預防保健之計程車補助，打造「線上申請、線上審核、線上使用」一站式數位服務流程。自 114 年 7 月開辦以來深受孕媽咪肯定，至 114 年底累積 4.90 萬次搭乘，顯示貼心便民政策已實際走進市民生活。	為減輕家長育兒負擔，本市持續擴充公立及非營利幼兒園服務量能，108至114學年度增設280班。112學年度再推出「公幼再加量」計畫，以公私立幼兒園合作增加2歲專班，至114學年度已擴增267班，不僅減輕家長照顧壓力，也讓幼兒離開托嬰中心後順利銜接幼兒園生活。	本市首座市立醫院(老人復健綜合醫院)於 114 年 9 月開始營運，提供急性一般病床 499 床、精神急性 30 床、精神慢性 53 床、長照床位 300 床及日間照顧 60 人服務量，導入 AI 智慧醫療結合綠建築設計，建構從急救、治療、復健銜接長期照護完整醫療照護鏈。
完善心理健康支持網絡 守護市民心靈健康	打造慢老城市 強化高齡生活支持	優化雙語教學環境 培養國際學習力
本市重視民眾在各階段所面臨的心理挑戰，提供多項心理健康促進服務。為提升服務可近性，積極推動社區式照護，114 年底已設立 25 家日間型復健機構，可服務 1,048 人次；12 家住宿型機構及 3 家精神護理之家，分別可收容 734 床及 230 床。另建置 6 處社區心理衛生中心，強化在地照護。	因應超高齡社會，本市推動多項高齡友善政策。敬老愛心卡提供每月 1,000 點補助，為六都最高；社區照顧關懷據點從 107 年底 356 處成長至 114 年底 530 處，服務人數高達 7.2 萬人；全年 121 處據點舉辦運動會，多達 1,300 位長輩參加，促進健康老化，打造友善樂齡生活環境。	本市致力於深耕與普及雙語教育，114 學年度全市推行雙語教育的公立國中小學已達 240 所，逾全市公立學校 7 成。透過中外師英語協同教學、營造雙語生活化校園等多元措施，讓英語實際運用於生活溝通，逐步打造友善且具國際感的學習環境。
綠美圖正式開幕 打造共享文化生活空間	廣建運動場域 厚植城市健康力	全國原住民族運動會 促進族群交流
為落實「閱讀深植臺中、藝文扎根生活」施政理念，本市打造兼具圖書館、美術館及公共綠地功能的多元文化平臺，提供市民集閱讀、學習、藝術體驗與休閒於一體的全新文化場域。臺中綠美圖自 114 年 12 月開館至 115 年 2 月底，已吸引逾 80 萬人次蒞臨參觀。	本市積極推動「酷城市、酷運動」，廣設多元運動場館及休閒設施，114 年豐原、清水、太平國民暨兒童運動中心陸續啟用。在「2025 運動城市大調查」中，本市表現亮眼，一舉奪下 4 金 7 銀 7 銅共 18 面獎牌，位居全國第 3，其中體育運動經費更達 34.9 億元，居全國第 1。	本市積極推廣原民族文化與體育運動，114 年全國原住民族運動會共派出 403 名選手，與全國近萬名選手同場角逐競賽，最終奪下 17 金 16 銀 39 銅，總獎牌數創下縣市合併以來最佳紀錄。116 年賽事將由本市接手主辦，力求打造一場專業、熱情且具原民族文化特色的全國性賽事。

<< 臺中二三事 >>

推動藍天白雲計畫 空品改善展現成效	智慧停車無紙化啟用 環保自動收費新時代	推動全民植樹行動 厚植城市綠色資本
<p>本市以提升環境品質與市民健康為核心，成立空氣品質改善委員會，推動藍天白雲行動計畫，整合各局處資源，從固定、移動及逸散污染源多管齊下治理。透過減煤、科技稽查及 AI 監測等措施，PM_{2.5} 已由 107 年 18.8 微克降至 114 年 13.5 微克，改善近 3 成，並持續朝國家空氣品質標準 12 微克邁進。</p>	<p>本市推動智慧停車，繼地磁感應設備，進一步導入影像辨識 (AVI)，自動完成計費與扣繳程序，免開立停車單，不僅大幅減少紙張浪費，也讓停車流程更加流暢。至 114 年底，智慧化車格達 1.00 萬格，AVI 車格已建置 1,025 格，將持續打造友善、順暢的行車生活體驗。</p>	<p>為實現永續、低碳的宜居城市願景，本市持續推動「都市退燒全民植樹」行動，以每年種植 3 萬株喬木為推動目標，逐步擴增城市綠地面積，提升整體綠化程度，114 年共種植 3.56 萬株。另亦積極設置空品淨化區增加綠覆盖率，114 年底已設置 36 處空品淨化區，總面積達 127 公頃。</p>
推廣多元環保殯葬 兼顧長期容量及環境永續	深耕食農教育 打造永續農業精神	推動「青年創業啟航計畫」 為青年創業鋪路
<p>本市持續推廣多元環保殯葬，105 年至 114 年間，市民選擇樹葬累計 2 萬 2,468 件、海葬 281 件，合計減少約 1.31 萬噸碳排放量，讓市民以更友善環境的方式完成人生最後旅程。此外，亦持續推動公墓遷葬及綠美化工作，114 年底已完成 23 處公墓遷葬作業，遷葬總面積達 38.1 公頃。</p>	<p>本市以食農教育「三面六項」為架構，融入友善食材選擇、永續發展、淨零碳排及智慧城市等議題，積極輔導各區公所及農漁會推動食農教育相關活動。114 年辦理 199 場次，吸引 2 萬 6,574 人參與，提升市民識食與惜食觀念，落實永續生活。</p>	<p>本市以青年一站式創業服務站為整合平臺，提供創業諮詢、顧問輔導資源轉介及電商經營指導等多元服務。114 年提供創業諮詢及資源轉介服務 165 人次、顧問一對一輔導 250 人次，並辦理 10 場次創業培力課程、3 場創業資源媒合會等，協助青年提升創業能力與市場競爭力。</p>
消防車汰換率創新高 展現強化公共安全決心	警政科技辦案 打造智慧安全城市	1999 服務升級 打造 AI 智慧客服
<p>本市持續強化消防量能，提升消防車採購經費，強化第一線救災安全。108 至 114 年經費由 4,540 萬元增至 2 億 1,100 萬元，成長 3.6 倍；持續推動車輛汰舊換新，車齡逾 15 年占比由 43.0% 降至 10.3%，減少 32.7 個百分點，創歷年新低，展現提升公共安全之決心。</p>	<p>本市積極推動科技辦案，將人工智慧、雲端運算與先進鑑識科技導入警政工作，其中「雲端智慧辨識系統」屢獲肯定。另以「科技打詐」面對詐騙犯罪，114 年破獲詐欺集團 700 件、逮捕 5,559 人，查扣不法所得高達 14 億元，連續 3 年獲評「偵防詐欺犯罪工作」特優，有效守護市民財產安全。</p>	<p>因應數位服務發展趨勢，本市 1999 專線導入 AI 技術提供主題式智慧語音及文字機器人服務，自動受理派案環境公害污染、交通號誌、路燈管理等常見通報，減少民眾進線等候時間，自 114 年 8 月上線至 114 年底，智慧服務進線 1.05 萬通，滿意度 81.08%。</p>

已開闢公園、綠地、兒童遊樂場計 1,078 座，以北屯區占 12.89% 最多

本市 114 年底已開闢公園、綠地、兒童遊樂場計 1,078 座，以北屯區 139 座 (占 12.89%) 最多，南屯區 105 座 (占 9.74%) 次之；總面積達 845.03 公頃，以西屯區 126.86 公頃 (占 15.01%) 最多，北屯區 104.73 公頃 (占 12.39%) 次之。

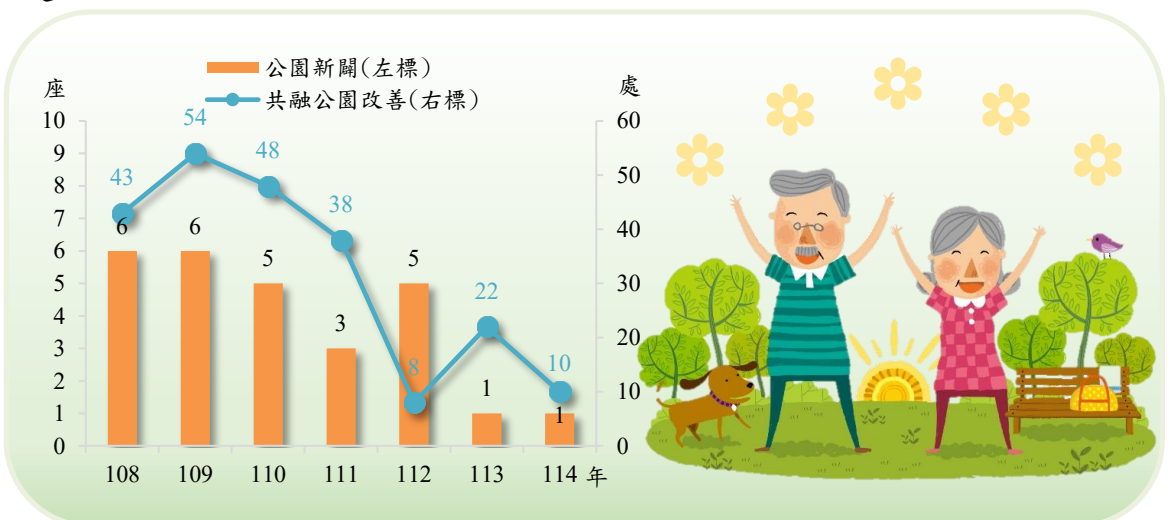


資料來源：本府建設局

註：僅統計建設局權管者。

美樂地計畫新闢公園 1 座及共融公園改善 10 處

本市持續推動美樂地計畫，透過優化公共使用空間，消弭不同年齡與族群隔閡，並具體實踐宜居花園城市願景，讓市民享有更舒適的美好環境，114 年新闢公園 1 座、共融公園改善 10 處，108-114 年累計新闢公園 27 座、共融公園改善 223 處。



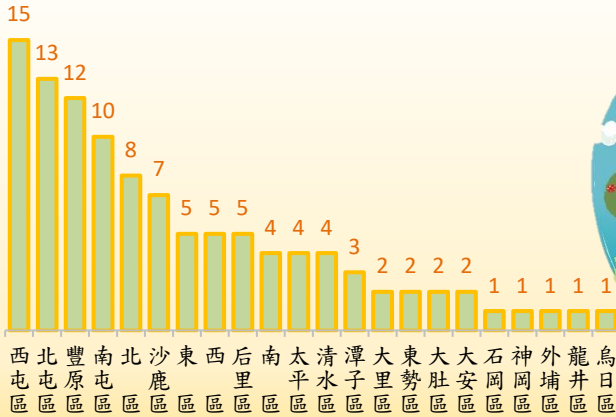
資料來源：本府建設局

註：計畫自 108 年始推動。

美樂地計畫陽光公廁累計改善 108 處

本市推動美樂地計畫，致力打造「陽光公廁」，著重提升公園廁所安全性、舒適度與美學設計，108-114 年已累計改善 108 處，其中以西屯區 15 處(占 13.89%)最多，北屯區 13 處(占 12.04%)次之，豐原區 12 處(占 11.11%)再次之，未來將持續優化軟硬體設施，營造友善、潔淨且具美感的優質休憩環境。

108-114年累計改善(處)

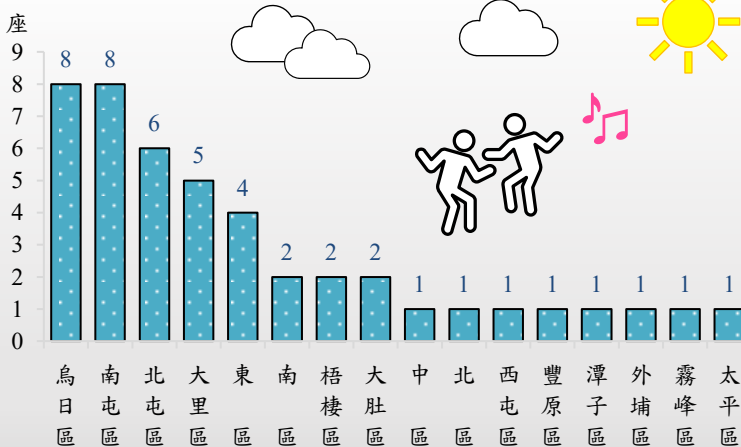


資料來源：本府建設局

註：計畫自 108 年始推動。

已開闢廣場 45 座，以烏日區及南屯區各占 17.78%最多

本市 114 年底已開闢廣場計 45 座，總面積 18.77 公頃，均坐落在都市計畫區內，遍及 16 個行政區，其中以烏日區及南屯區各 8 座(各占 17.78%)最多，其次為北屯區 6 座(占 13.33%)，大里區 5 座(占 11.11%)再次之。




資料來源：本府建設局

註：僅統計建設局權管者。

燙平專案改善道路 156.32 公里，改善人行道 21.28 公里

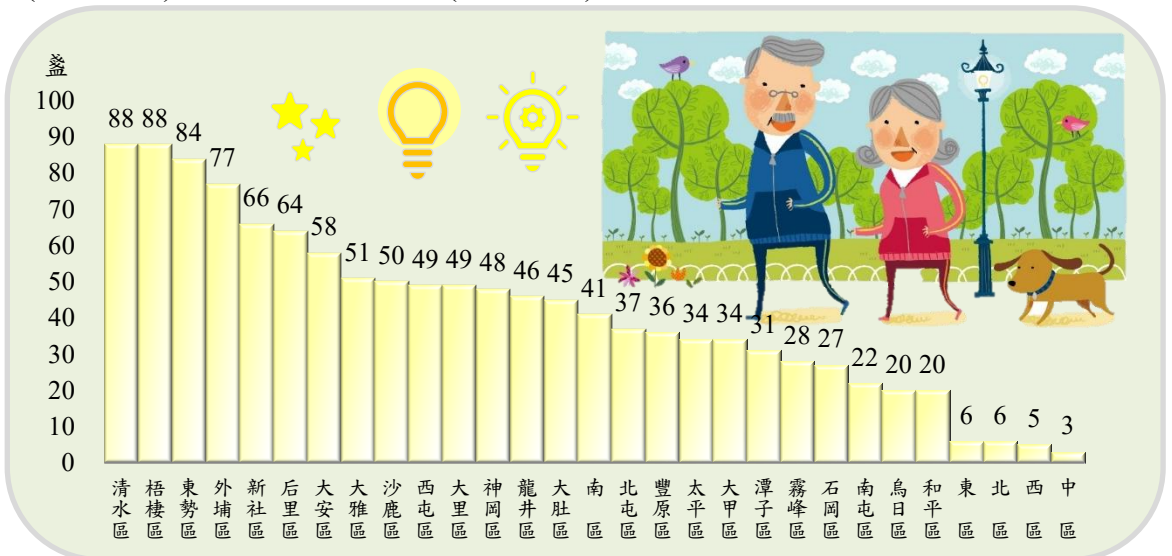
本市「燙平專案」以城鄉平衡、機車通勤及學生通學安全為優先規劃準則，114 年改善道路 156.32 公里，改善人行道 21.28 公里，無障礙斜坡道改善 259 處，並新設置 198 處。



資料來源：本府建設局

路燈新設 1,213 盞，以清水區及梧棲區各占 7.25% 最多

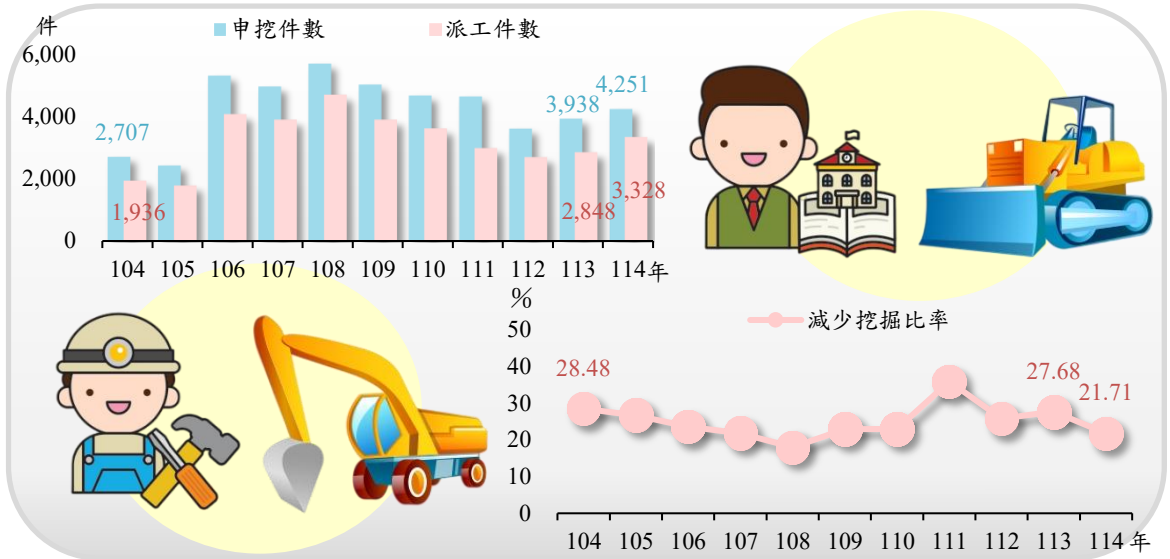
為保障民眾行車、行走安全，本市 114 年新設 1,213 盞路燈，提升夜間道路照明與能見度，其中以清水區及梧棲區各 88 盞(各占 7.25%)最多，東勢區 84 盞(占 6.92%)次之，外埔區 77 盞(占 6.35%)再次之。



資料來源：本府建設局

統一挖補降低 21.71% 管線挖掘率

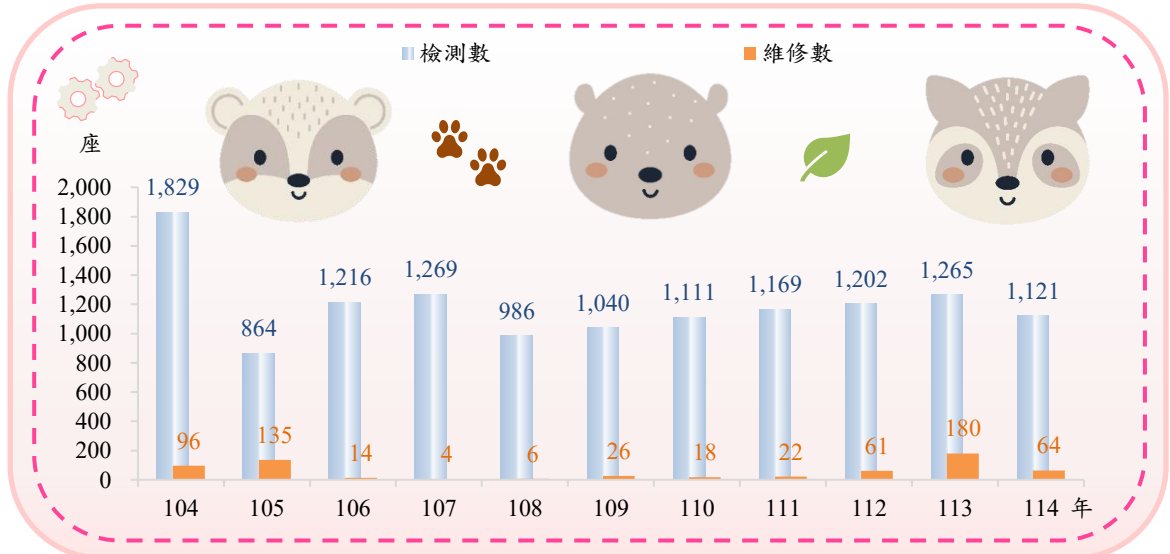
本市辦理管線統一開挖、埋管回填及路面修復工程，以有效改善道路品質並提升行車安全。114 年整合電力、電信、自來水及天然氣等申挖案件共 4,251 件，實際派工 3,328 件，降低 21.71% 管線挖掘率。



資料來源：本市養護工程處

橋梁檢測 1,121 座，維修 64 座

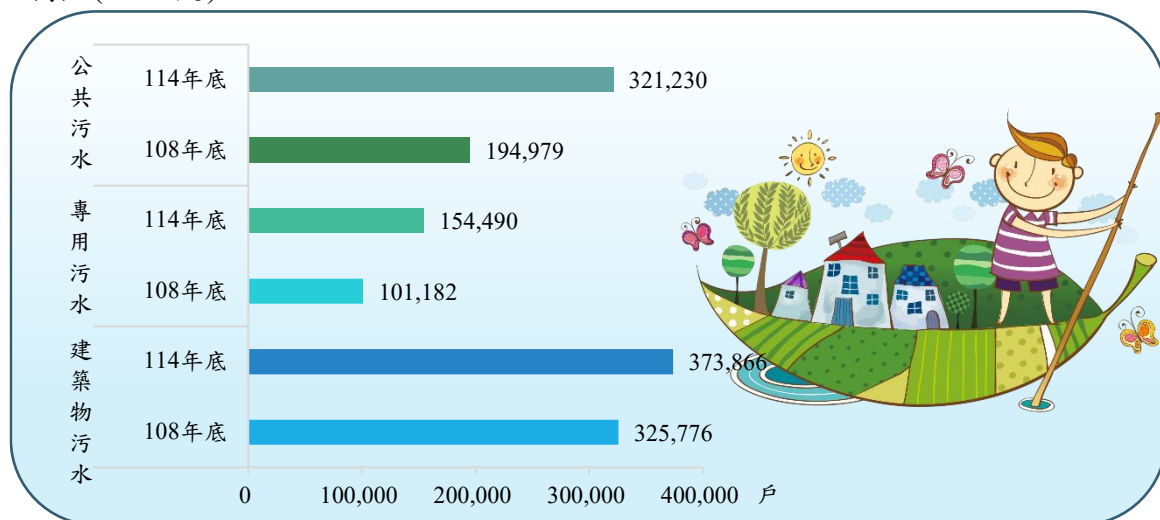
本府權管橋梁 2,315 座，依中央「公路橋梁檢測及補強規範」及「人行天橋檢測與維修及補強規範」規定每 2 年辦理定期檢測一次，114 年總共檢測 1,121 座，較 113 年減 144 座(-11.38%)；其中維修 64 座橋梁，亦減 116 座(-64.44%)。



資料來源：本市養護工程處

污水處理計 84.96 萬戶

為提升居住環境品質，本市積極推動污水處理系統建設，114 年底公共污水下水道接管戶計 32.12 萬戶，較 108 年底增 12.63 萬戶(64.75%)；專用污水處理 15.45 萬戶，增 5.33 萬戶(52.69%)；建築物污水處理設施戶計 37.39 萬戶，增 4.81 萬戶(14.76%)。

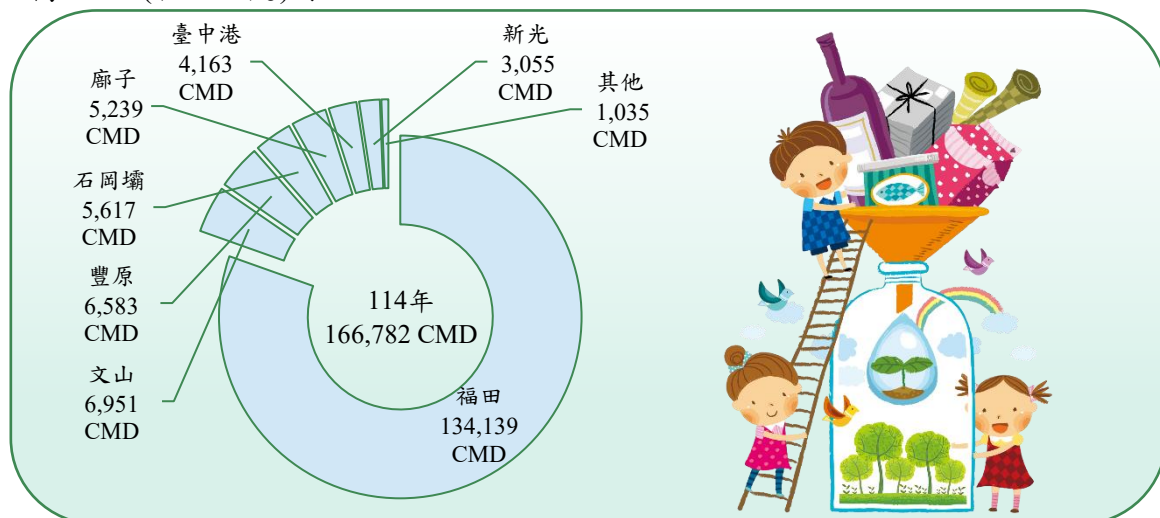


資料來源：本府水利局

註：108 年重新盤點污水處理用戶戶數。

水資中心提供可再生水量 16.68 萬 CMD，以福田占 8 成為大宗

為穩定產業用水供應並減少天然水源負荷，本市透過各水資中心將廢水轉化為可再利用水資源，114 年水資中心提供可再生水量為 16.68 萬 CMD，其中以福田 13.41 萬 CMD(占 80.43%)為大宗，文山 0.70 萬 CMD(占 4.17%)次之，豐原 0.66 萬 CMD(占 3.95%)再次之。

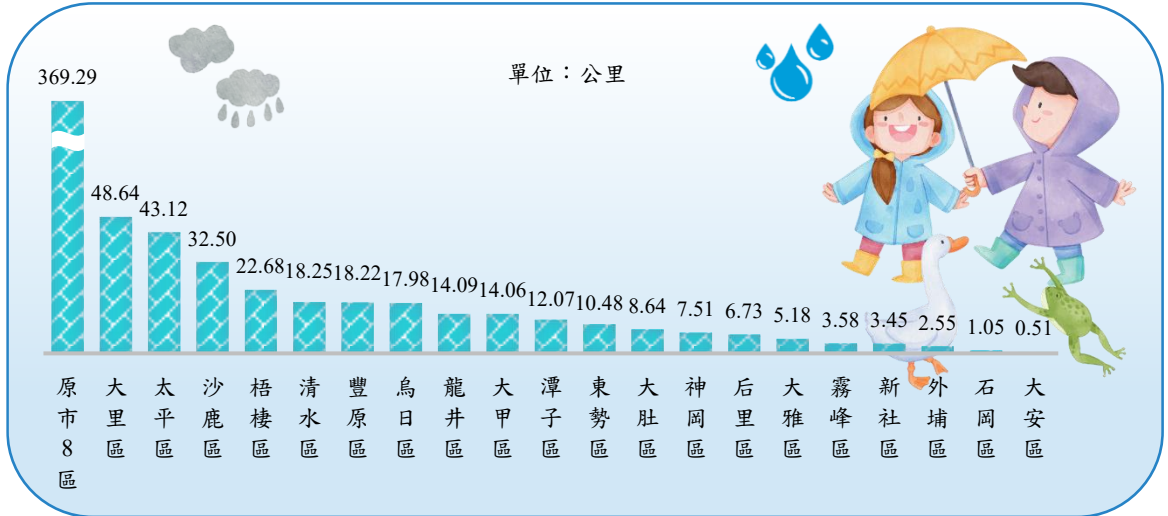


資料來源：本府水利局

註：CMD(Cubic Meter per Day)為單位，公噸/每日的縮寫。

雨水下水道建設總長度 660.56 公里，其中原市 8 區占 5 成 6

本市 114 年底雨水下水道規劃總長度為 756.81 公里，建設總長度為 660.56 公里，工程實施率 87.28%，較 113 年底增 2.38 個百分點；除原市 8 區建設 369.29 公里(占 55.91%)外，以大里區 48.64 公里(占 7.36%)最長，太平區 43.12 公里(占 6.53%)次之，沙鹿區 32.50 公里(占 4.92%)再次之。

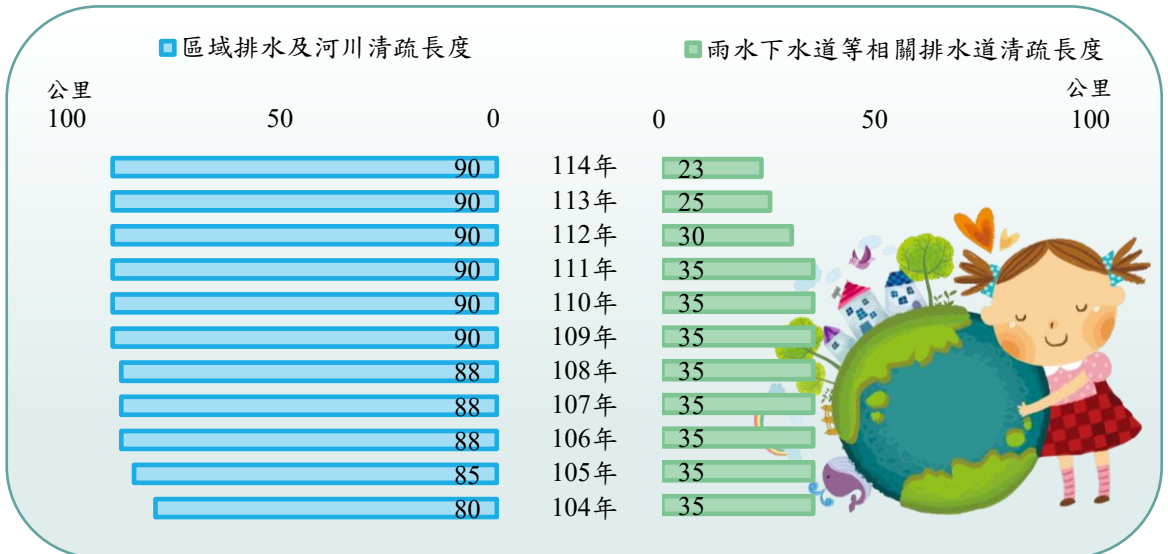


資料來源：本府水利局

註：因清查建設幹支線長度，致資料較往年有落差。

雨水下水道清疏長度累計達 358 公里

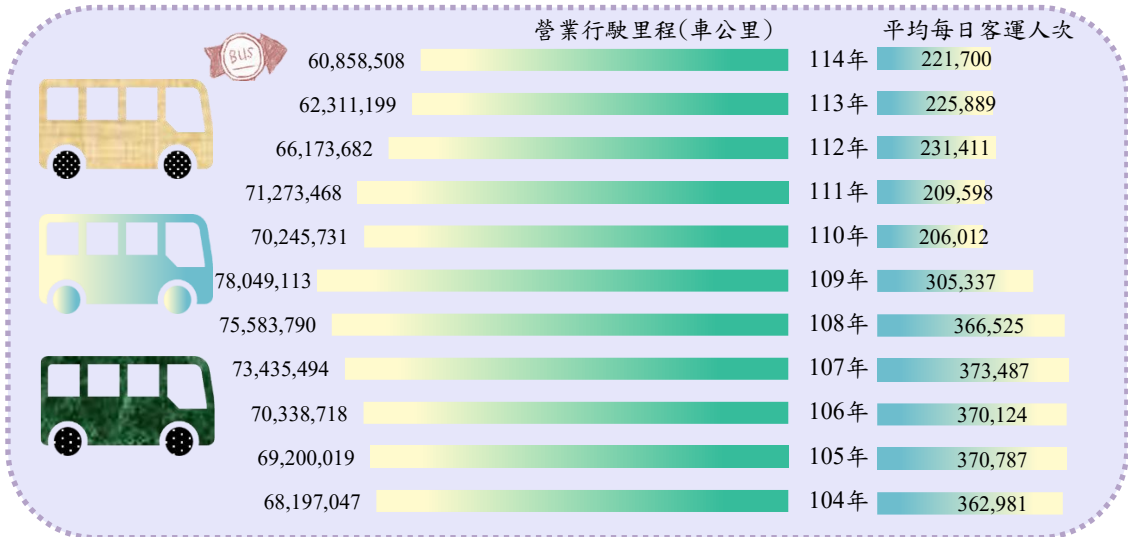
為維護防洪設施，確保水利構造物功能正常，本市持續辦理區域排水及河川清疏作業，自 104 年起，清疏長度累計達 969 公里，累計清疏率為 100%；雨水下水道等相關排水道清疏長度累計達 358 公里，累計清疏率亦為 100%。



資料來源：本府水利局

公車總營業行駛里程 6,085.85 萬車公里，平均每日 22.17 萬人次搭乘

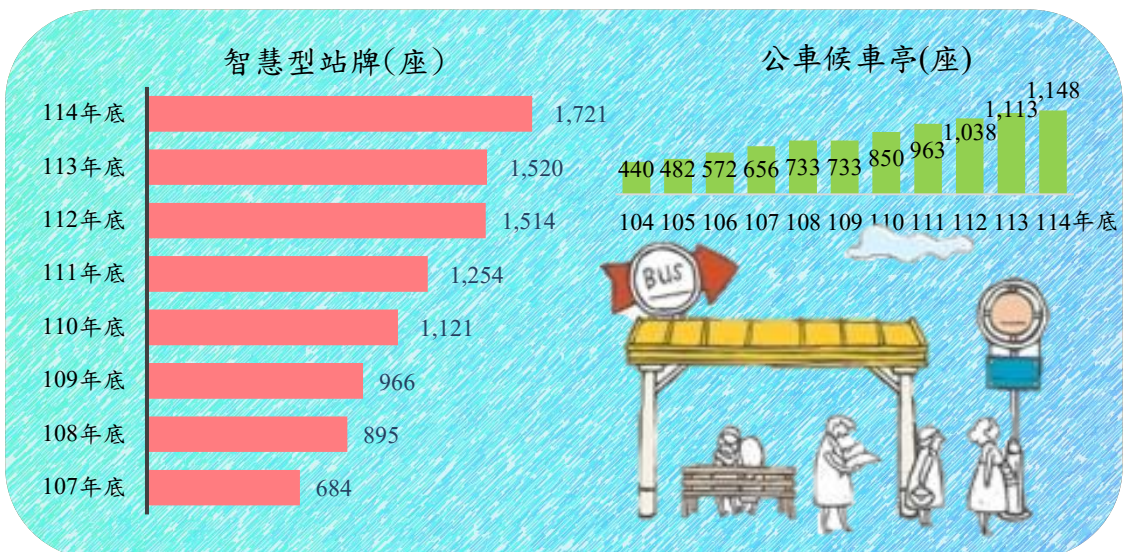
本市 114 年市區公車(含小黃公車)總營業行駛里程 6,085.85 萬車公里，較 113 年減 145.27 萬車公里(-2.33%)；市區公車客運量 8,092.06 萬人次，平均每日客運人次 22.17 萬人次，減 0.42 萬人次(-1.85%)。



資料來源：本府交通局

智慧型站牌達 1,721 座，增 13.22%

本市積極打造智慧與節能兼具的友善候車環境，並提供即時公車資訊，以提升市民便利及舒適的乘車體驗。114 年底全市公車候車亭達 1,148 座，較 113 年底增 35 座(3.14%)，設置智慧型站牌 1,721 座，增 201 座(13.22%)。

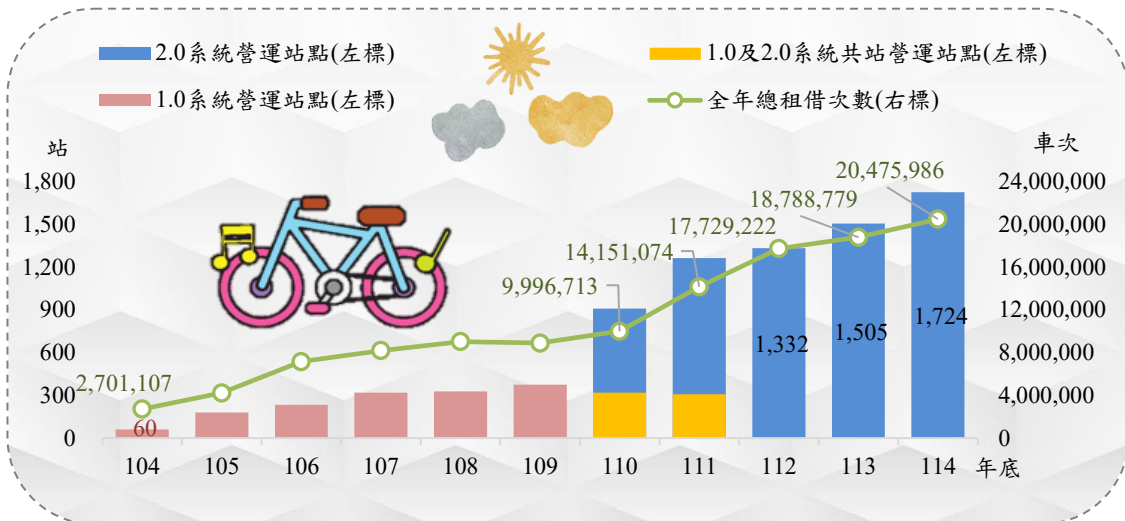


資料來源：本府交通局

註：智慧型站牌資料自 107 年始統計。

公共自行車站 1,724 站，全年租借次數達 2,047.60 萬車次

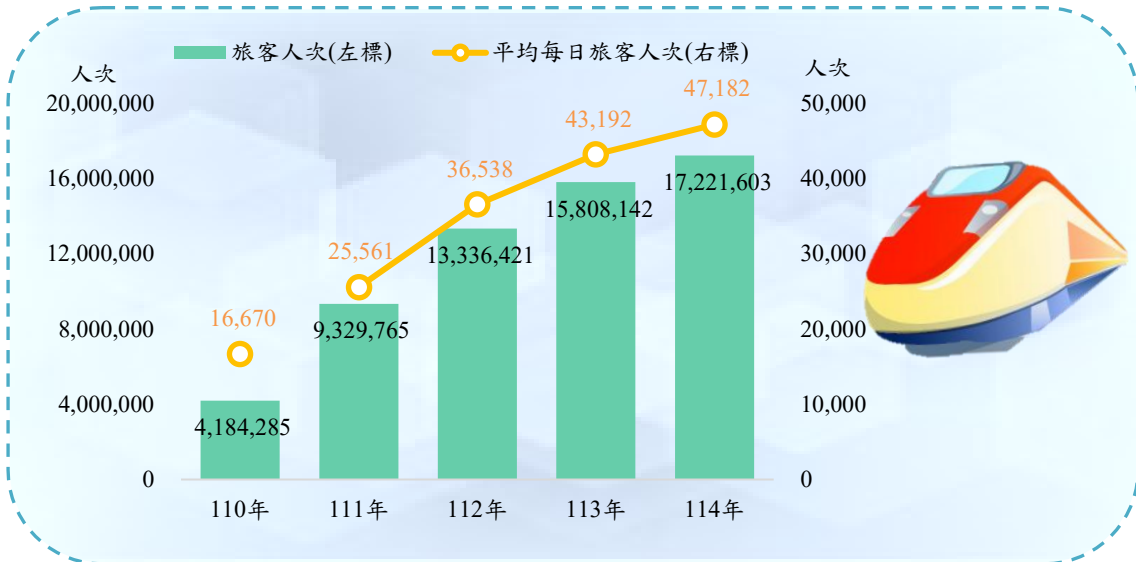
為落實綠色運輸，本市致力推動 YouBike 站點普及化，以「里里有 YouBike」為目標，114 年底共設 1,724 處營運站點，較 113 年底增 219 站(14.55%)；全年總租借次數達 2,047.60 萬車次，亦增 168.72 萬車次(8.98%)，至 114 年底累計租借次數已突破 1.2 億車次。



資料來源：本府交通局

臺中捷運平均每日旅客人次 4.72 萬人次，旅客量持續攀升

臺中捷運旅客量持續上升，114 年旅客人次 1,722.16 萬人次，較 113 年增 141.35 萬人次(8.94%)，平均每日約 4.72 萬人次，增 0.40 萬人次(9.24%)；平均每位旅客運距 6.26 公里。

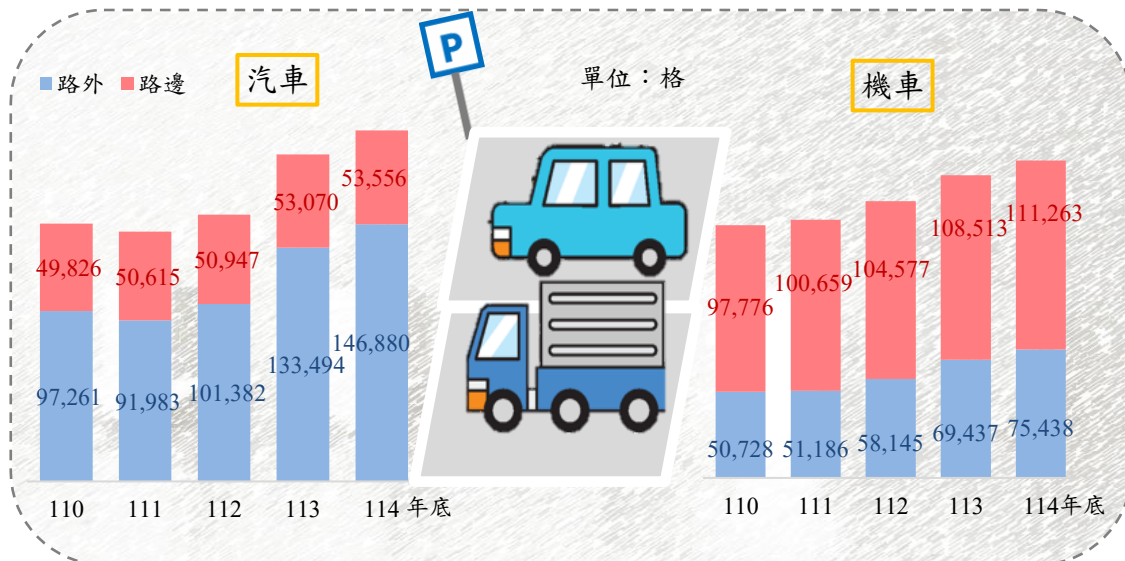


資料來源：臺中捷運股份有限公司

註：臺中捷運自 110 年 4 月起正式營運。

全市停車位計 38.71 萬格，增 6.21%


本市 114 年底汽車停車位計 20.04 萬格，較 113 年底(18.66 萬格)增 1.39 萬格(7.44%)，其中路外停車位占總汽車位 73.28%為大宗；機車停車位 18.67 萬格，較 113 年底(17.80 萬格)增 0.88 萬格(4.92%)，以路邊停車位占總機車位 59.59%為多。



資料來源：本市停車管理處

汽機車違規拖吊 8,487 輛次，以文心拖吊場占 49.38%最多

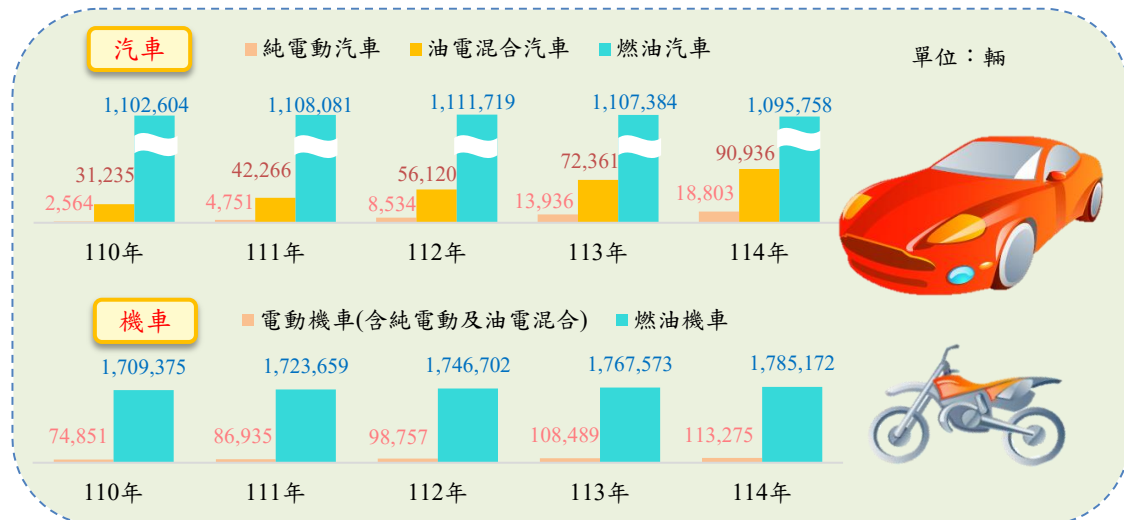
本市 114 年車輛違規拖吊 8,487 輛次，其中文心拖吊場 4,191 輛次(占 49.38%)最多，平均每日拖吊 11.48 輛次，崇德拖吊場 3,000 輛次(占 35.35%)次之，平均每日拖吊 8.22 輛次。車輛拖吊保管、移置收入 1,140.41 萬元，較 113 年減 1,210.38 萬元(-51.49%)。



資料來源：本府交通局

電動車近年呈成長趨勢，純電動汽車年增 34.92%

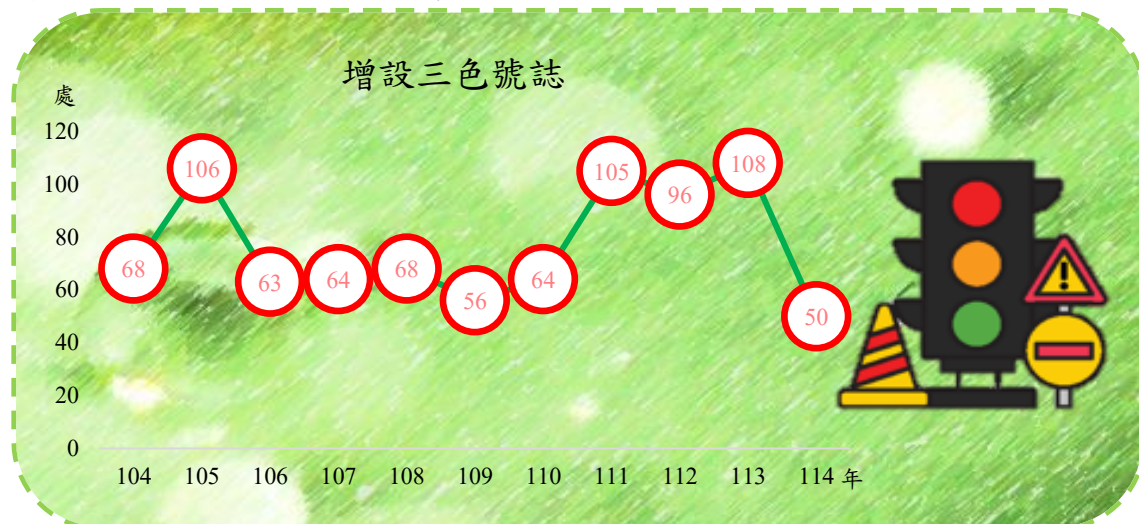
本市 114 年底汽車登記數 120.55 萬輛，其中純電動汽車 1.88 萬輛(占汽車 1.56%)，油電混合汽車 9.09 萬輛車(占 7.54%)，分別較 113 年增 0.49 萬輛(34.92%)及 1.86 萬輛(25.67%)；機車登記數 189.84 萬輛，電動機車 11.33 萬輛(占機車 5.97%)，亦增 0.48 萬輛(4.41%)，電動車近年呈成長趨勢。



資料來源：交通部統計處

近 11 年增設三色運作號誌 848 處

為提升交通秩序，本市 114 年底已於全市 119 個路口，導入智慧化動態號誌系統。另為保障行人夜間穿越路口安全，將原有時段性閃光號誌改為全日三色運作或延長三色運作時段，104 年至 114 年底共增設三色號誌 848 處；此外，114 年年增設行人號誌 224 處，進一步強化行人交通安全。



資料來源：本府交通局

捷運綠線規劃 6 站 7 處土地開發基地，完成 6 處招商開發

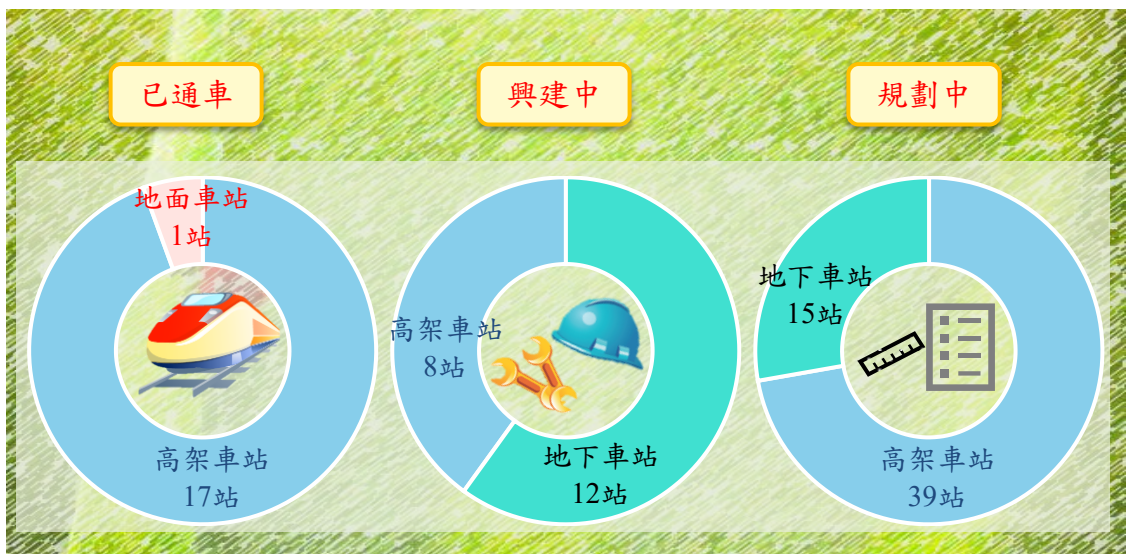
本市捷運導入大眾運輸為導向發展(TOD)理念，透過土地開發機制，促進都市計畫與交通節點整合發展，不僅提升公共運輸使用率，亦強化土地利用效能。捷運綠線規劃 6 站 7 處土地開發基地，114 年底完成 6 處招商開發。



資料來源：本府捷運工程局

已通車之捷運綠線高架車站 17 站、地面車站 1 站

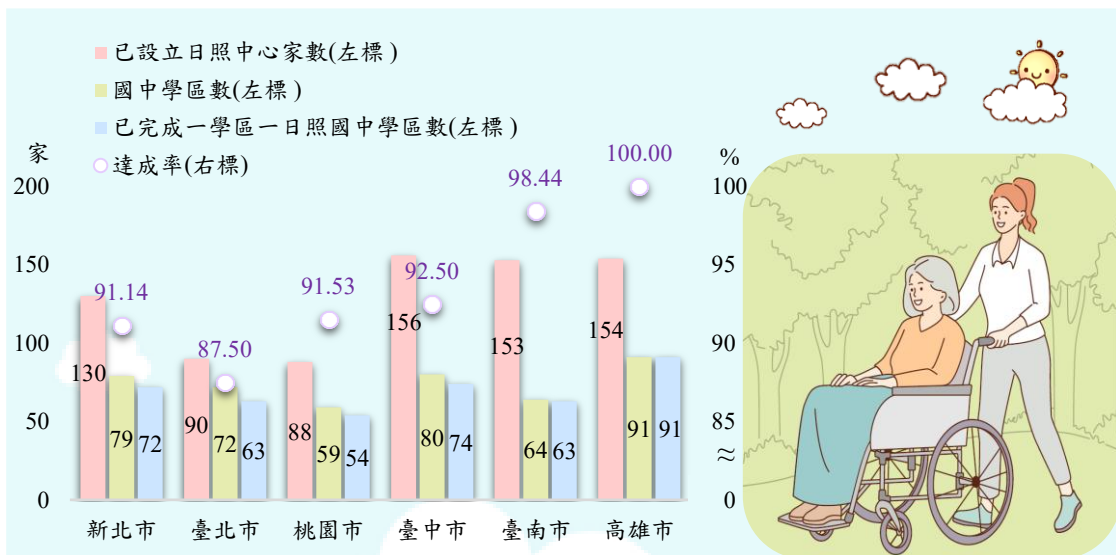
本市已通車之捷運綠線設有高架車站 17 站、地面車站 1 站；興建中之捷運藍線規劃設置高架車站 8 站、地下車站 12 站；另規劃中之綠線延伸線、藍線延伸線、橘線、紫線預計設置高架車站 39 站、地下車站 15 站。



資料來源：本府捷運工程局

日間照顧共 156 家，為全國第 1

為提升社區內失能及失智長者使用日間照顧服務便利性，並提高社區式長期照顧資源使用率，本市積極推動「一國中學區一日照」計畫，114 年底已有 74 個國中學區設置日間照顧中心，共計 156 家，為全國第 1；達成率 92.50%。




資料來源：衛生福利部統計處

註：達成率=已完成一學區一日照國中學區數/國中學區數。

社區整體照顧服務體系(長照 ABC)建置達 2,001 家

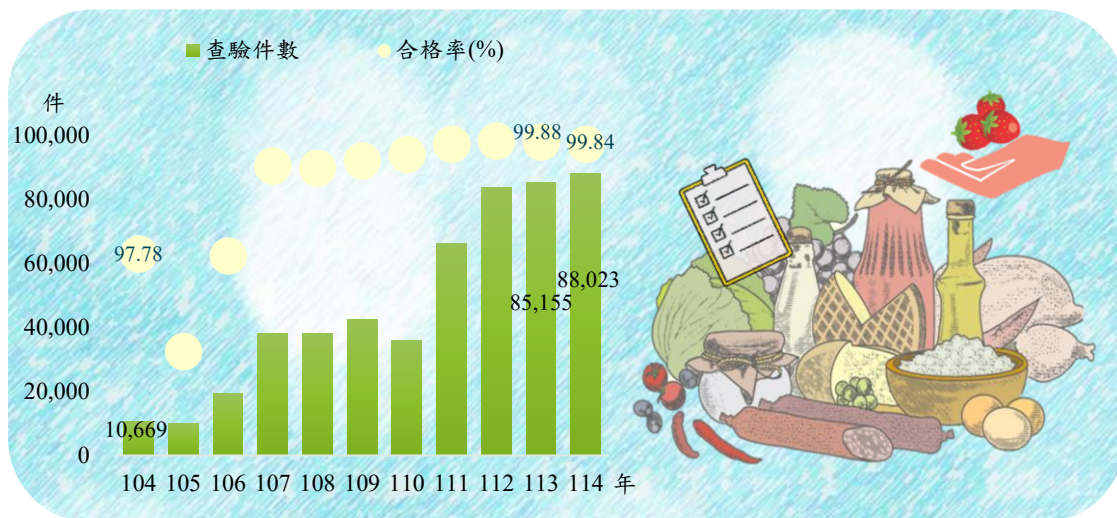
本市積極推動長照 2.0 政策，提供多元化長期照護服務，114 年以居家服務 4 萬 5,249 人為大宗，其次為交通接送 1 萬 1,358 人；另銀髮族假牙補助 3,410 人。114 年底社區整體照顧服務體系(長照 ABC)建置達 2,001 家，較 113 年底增 129 家 (6.89%)，以 B 單位(複合型服務中心)1,397 家最多。



資料來源：本府衛生局

食品衛生管理查驗 8.80 萬件，合格率 99.84%


本市 114 年底食安稽查人力編制 101 人，透過食安智慧治理機制，推動「智慧稽查系統」，實施高風險項目抽驗與分級輔導，全年食品衛生管理查驗 8 萬 8,023 件，較 113 年增 2,868 件(3.37%)，查驗合格件數 8 萬 7,879 件，合格率 99.84%，致力維護食品安全。



資料來源：衛生福利部統計處

營業場所衛生管理稽查 1,501 家次，以游泳業占 4 成 4 最多

本市 114 年營業場所衛生管理稽查計 1,501 家次，較 113 年增 6 家次(0.40%)；其中以游泳業 662 家次(占 44.10%)最多，旅館業、觀光旅館業 423 家次(占 28.18%)次之，浴室業 235 家次(占 15.66%)再次之；稽查合格率除游泳業 98.94%、及浴室業 96.17%及溫泉業 93.66%外，其餘業別皆達 100.00%。



資料來源：本府衛生局

食品衛生自行檢驗合格率 99.96%

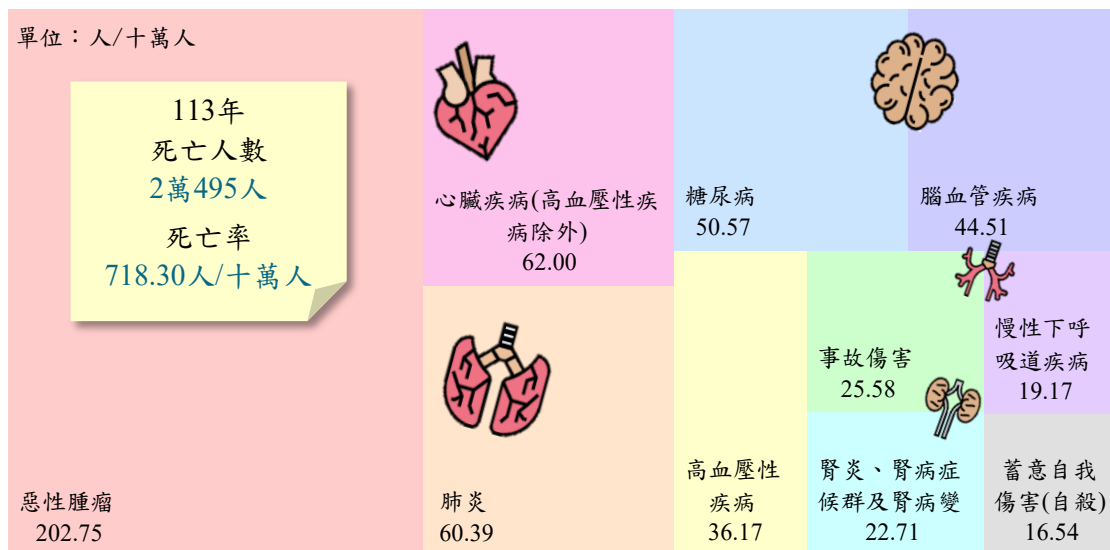
本市 114 年食品衛生自行檢驗 28.53 萬件，合格率 99.96%，其中以農藥殘留量檢驗 18.45 萬件(占 64.68%)最多，動物用藥檢驗 4.93 萬件(占 17.28%)次之，食品添加物 2.50 萬件(占 8.77%)再次之；各項檢驗合格率皆達 99.00%以上。



資料來源：本市食品藥物安全處

死亡率以惡性腫瘤每十萬人口 202.75 人最多

本市 113 年死亡率為每十萬人口 718.30 人，死因以惡性腫瘤每十萬人口 202.75 人為首，其次依序為心臟疾病 62.00 人、肺炎 60.39 人、糖尿病 50.57 人、腦血管疾病 44.51 人、高血壓性疾病 36.17 人。

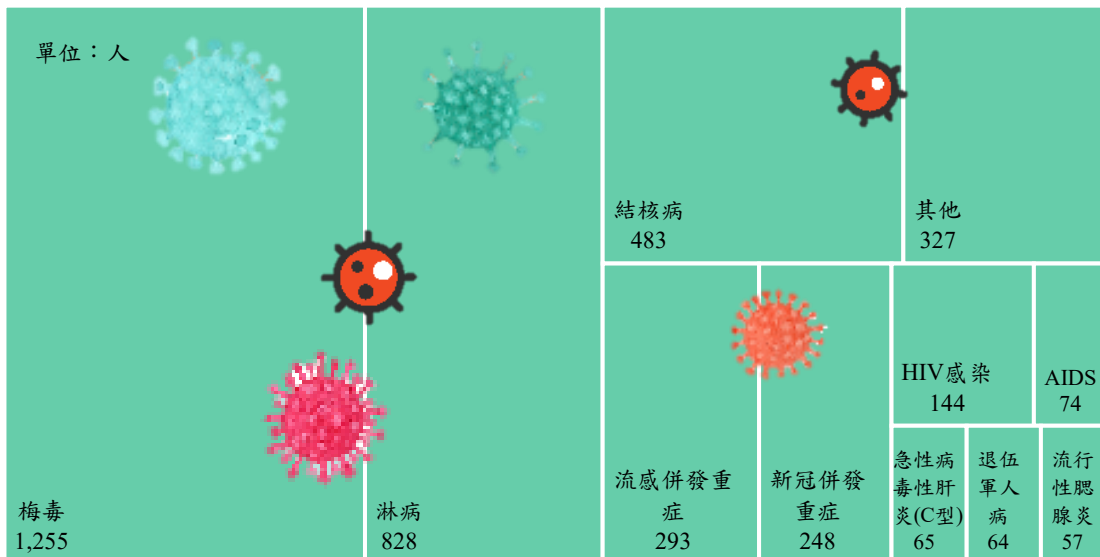


資料來源：衛生福利部統計處

註：114 年資料尚未產出。

法定傳染病以梅毒 1,255 人最多

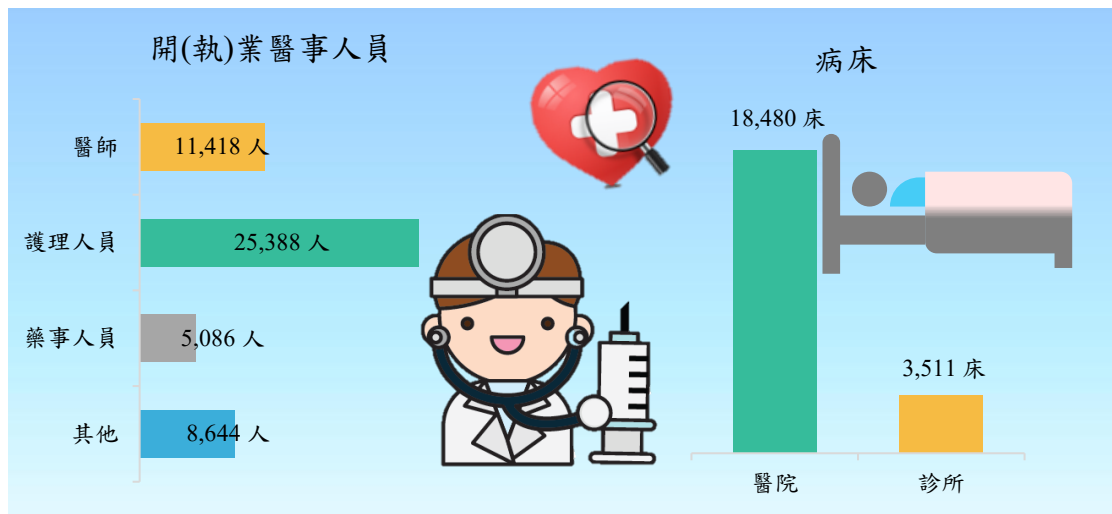
本市 114 年法定傳染病初步病例 3,838 人，以梅毒 1,255 人(占 32.70%)最多，其次為淋病 828 人(占 21.57%)，再依序為結核病 483 人(占 12.58%)，流感併發重症 293 人(占 7.63%)。



資料來源：衛生福利部統計處

醫療機構醫事人員 5 萬 536 人、病床 2 萬 1,991 床

本市 113 年底開(執)業醫事人員計 5 萬 536 人，較 112 年底增 1,934 人(3.98%)；其中護理人員 2 萬 5,388 人(占 50.24%)，醫師 1 萬 1,418 人(占 22.59%)，藥事人員 5,086 人(占 10.06%)。醫療院所病床數計 2 萬 1,991 床，以醫院病床 1 萬 8,480 床(占 84.03%)為主。

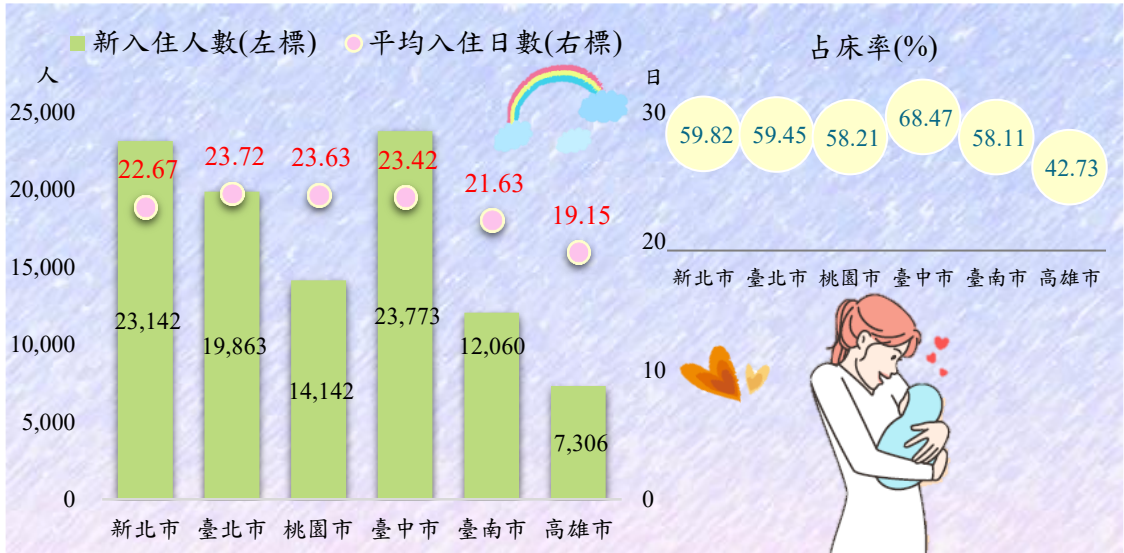


資料來源：衛生福利部統計處

註：114 年資料尚未產出。

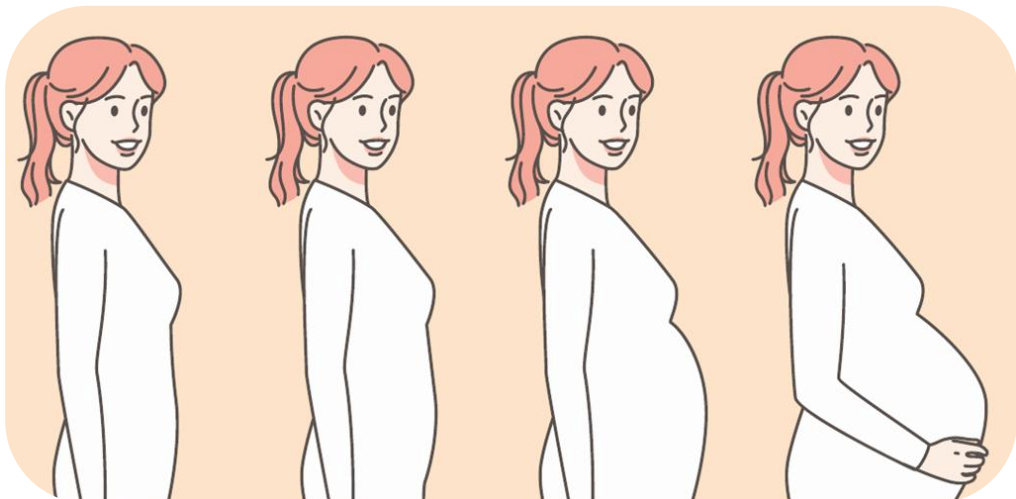
產後護理機構平均入住日數 23.42 日，占床率 68.47%

本市 113 年產後護理機構新入住人數計 2 萬 3,773 人，較 112 年增 864 人(3.77%)，產婦平均入住日數 23.42 日，六都中僅次於臺北市及桃園市；占床率 68.47%，較 112 年 66.59% 增 1.88 個百分點，為六都最高。



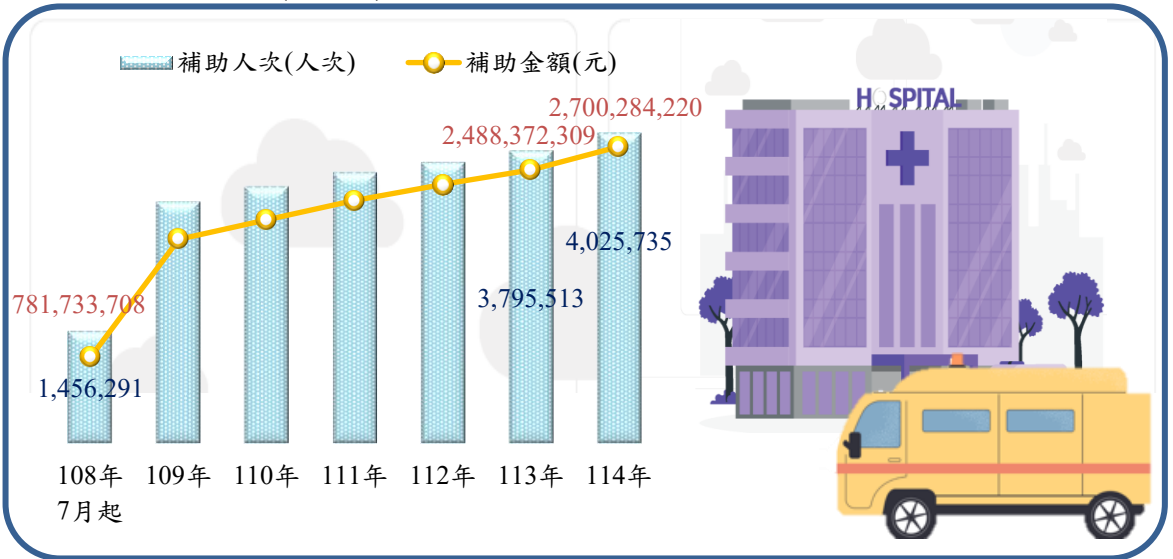
資料來源：衛生福利部統計處

註：114 年資料尚未產出。



老人健保補助 402.57 萬人次、27 億 28.42 萬元

本市持續辦理老人健保補助，以保障長者醫療權益並減輕經濟負擔，114 年補助計 402.57 萬人次、27 億 28.42 萬元，分別較 113 年增 23.02 萬人次(6.07%)、2 億 1,191.19 萬元(8.52%)。



資料來源：本府社會局

註：老人健保補助自 108 年 7 月 1 日起開辦。

敬老愛心卡補助 2,771.03 萬人次、8 億 7,204.53 萬元

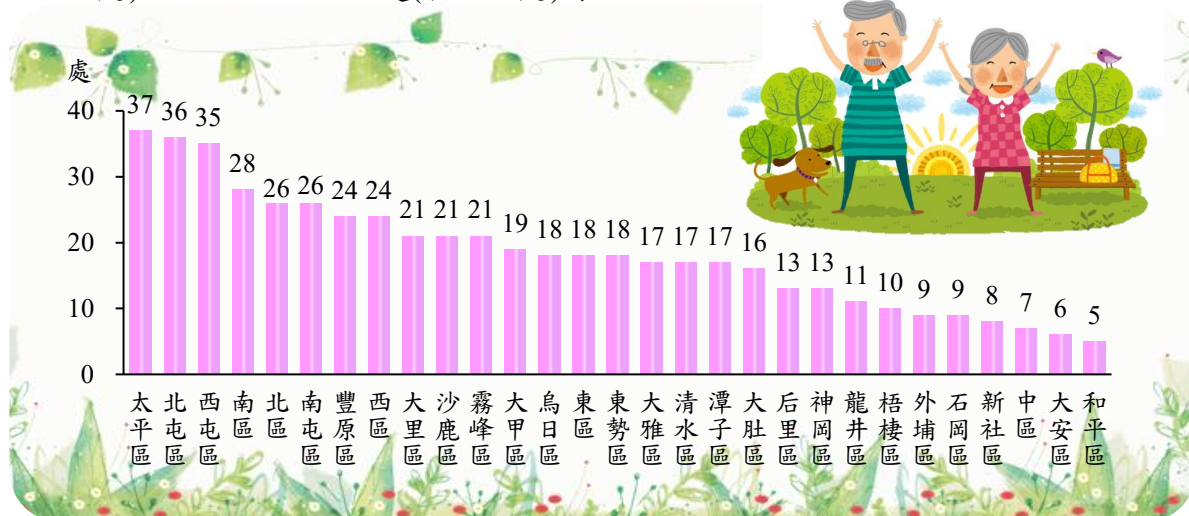
本市推動敬老愛心卡補助，提供交通、醫療及運動等多元服務，促進長者社會參與並提升生活品質，114 年補助人次計 2,771.03 萬人次，以公車及客運 1,701.74 萬人次(占 61.41%)最多；補助金額 8 億 7,204.53 萬元，以計程車 4 億 103.43 萬元(占 45.99%)為多。



資料來源：本府社會局

社區照顧關懷據點 530 處，以太平區 37 處最多

本市於各行政區推動設立「社區照顧關懷據點」，鼓勵長者終身學習，並促進社區參與初級預防照顧服務，114 年底社區照顧關懷據點共 530 處，較 113 年底 510 處成長 3.92%；各行政區以太平區 37 處(占 6.98%) 最多，北屯區 36 處(占 6.79%)次之，西屯區 35 處(占 6.60%)再次之。

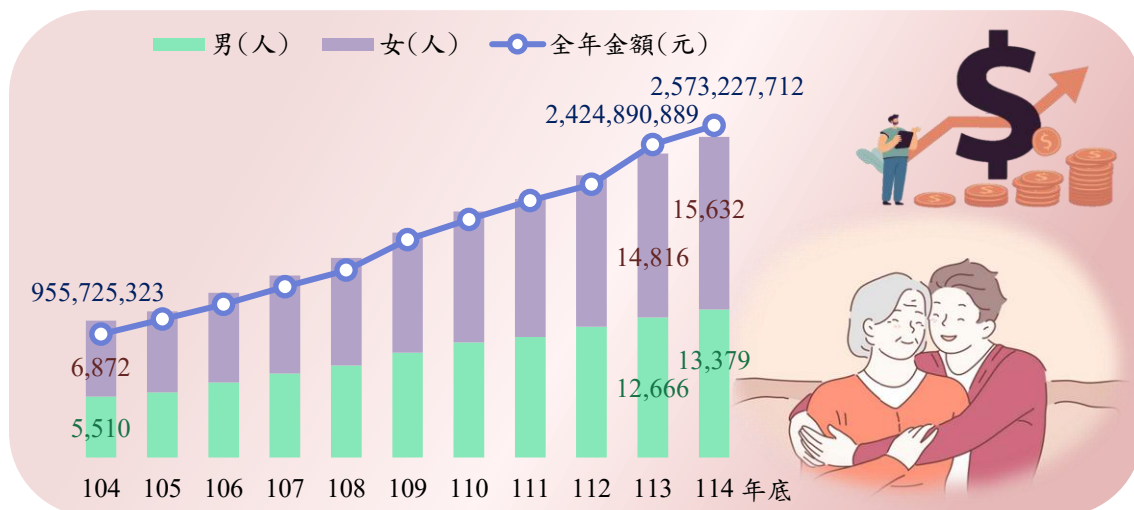


資料來源：本府社會局

註：社區照顧關懷據點包含巷弄長照站。

中低收入老人生活津貼補助 2 萬 9,011 人、25 億 7,322.77 萬元

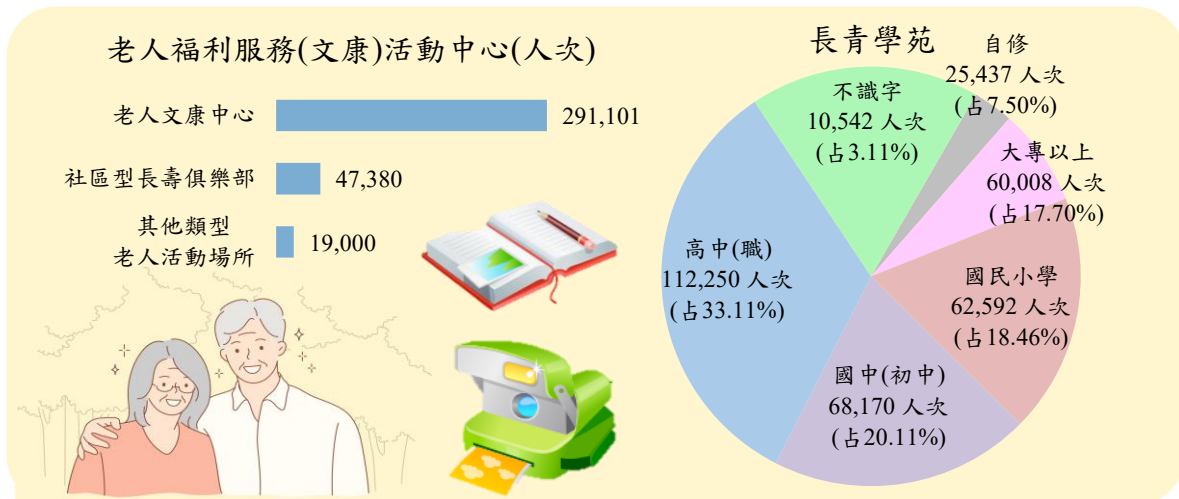
本市依資格按月核發生活津貼，協助中低收入(含低收入)長者維持基本生活，114 年底總受益人數為 2 萬 9,011 人，較 113 年底增 1,529 人(5.56%)；其中男性 1 萬 3,379 人(占 46.12%)，增 713 人(5.63%)，女性 1 萬 5,632 人(占 53.88%)，增 816 人(5.51%)；全年補助金額為 25 億 7,322.77 萬元，增 1 億 4,833.68 萬元(6.12%)。



資料來源：本府社會局

老人福利服務(文康)活動中心及長青學苑共計 69.65 萬人次參與

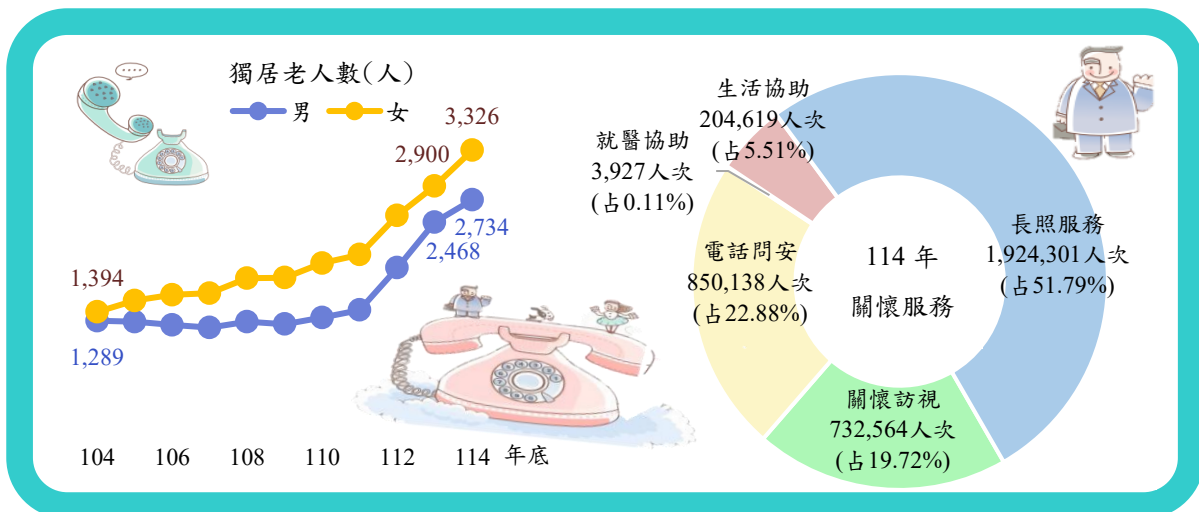
為提供長者再進修及社會參與機會，並提升就近學習便利性，本市 114 年底設置老人福利服務(文康)活動中心計 446 所，全年度共 35.75 萬人次參與，以老人文康中心 291.11 萬人次(占 81.43%)最多；長青學苑開設 4,012 班，全年度共 33.90 萬人次參與，以高中(職)學歷者 11.23 萬人次(占 33.11%)為多。



資料來源：本府社會局

獨居老人關懷服務 371.55 萬人次，以長照服務占 51.79% 最多

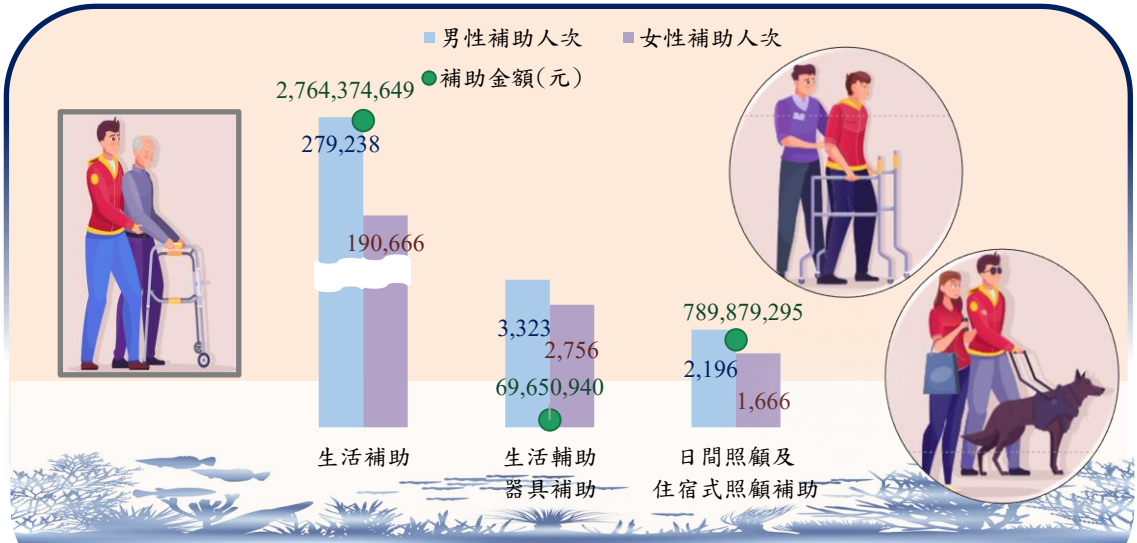
本市 114 年底獨居老人計 6,060 人，較 113 年底增 692 人(12.89%)；其中男性 2,734 人(占 45.12%)，女性 3,326 人(占 54.88%)。為強化獨居長者居家安全並提供及時關懷協助，全年關懷服務達 371.55 萬人次，以長照服務 192.43 萬人次(占 51.79%)最多，電話問安 85.01 萬人次(占 22.88%)次之。



資料來源：本府社會局

身心障礙者生活補助 27 億 6,437.46 萬元


為保障身心障礙者經濟安全，維護其生活尊嚴與健康福祉，本市 114 年身心障礙者福利服務受益人次計 47.98 萬人次，女性占 40.66%，其中以生活補助占 97.93% 為大宗；補助金額共計 36 億 2,390.49 萬元，亦以生活補助占 76.28% 為多。



資料來源：本府社會局

身心障礙者支持服務共 122.83 萬人次受益

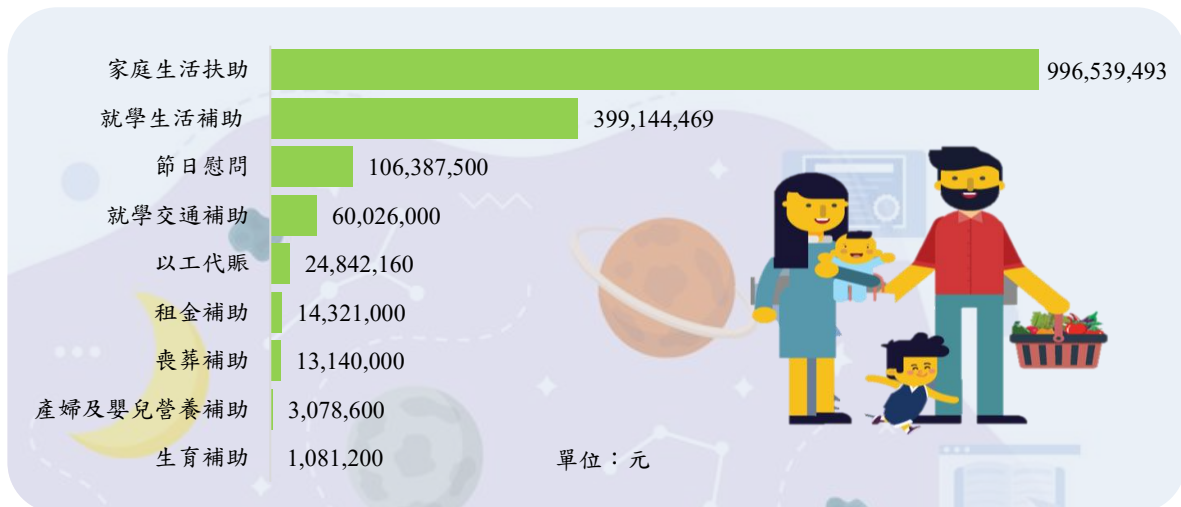
本市打造無障礙生活環境，提供全方位支持服務，114 年身心障礙者支持服務共 122.83 萬人次受益，以復康巴士服務 92.92 萬人次(占 75.65%)最多，社區日間作業設施服務 11.83 萬人次(占 9.63%)次之，日間照顧 8.40 萬人次(占 6.84%)再次之。



資料來源：本府社會局

照顧低收入戶補助以家庭生活扶助 9 億 9,653.95 萬元最多

為照顧弱勢族群，本市推動各項扶助及補助措施，114 年照顧低收入戶補助計 16 億 1,856.04 萬元，較 113 年減 3,793.81 萬元(-2.29%)；其中以家庭生活扶助 9 億 9,653.95 萬元(占 61.57%)最多，就學生活補助 3 億 9,914.45 萬元(占 24.66%)次之，節日慰問 1 億 638.75 萬元(占 6.57%)再次之。

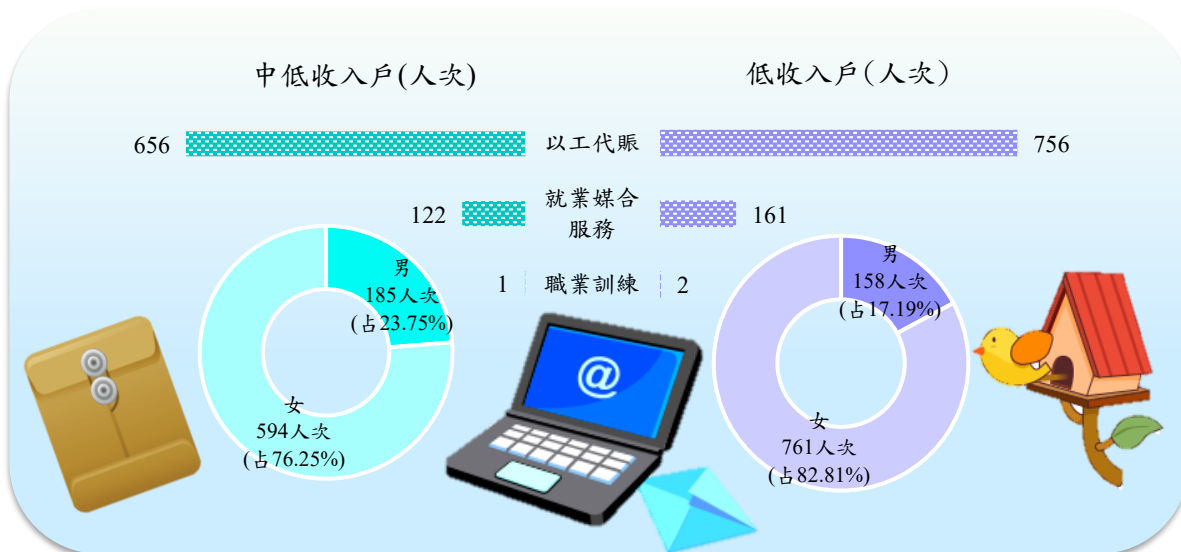


資料來源：本府社會局

註：家庭生活扶助含兒童生活補助。

輔導低收及中低收入戶就業服務以「以工代賑」占 83.16% 最多

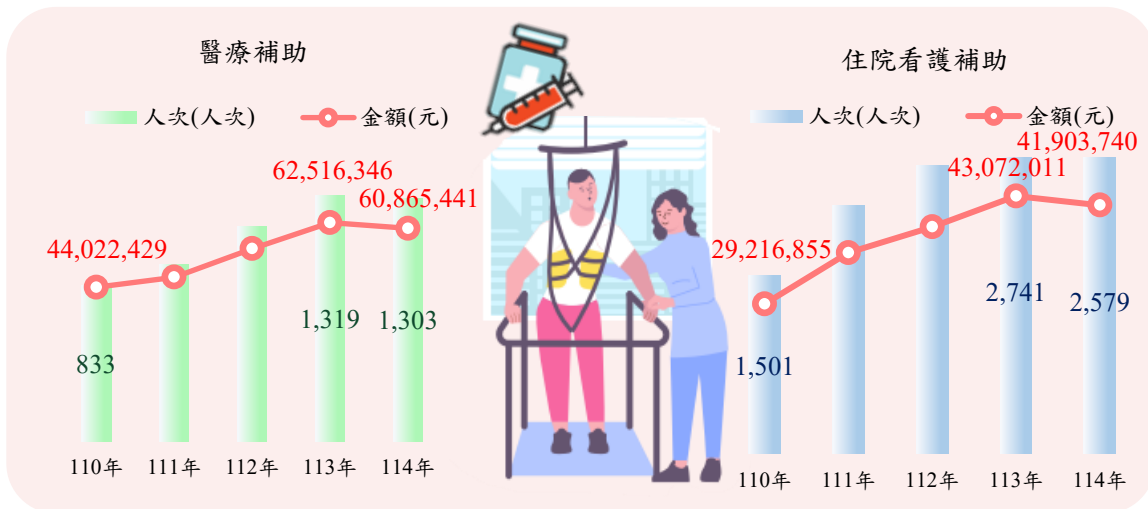
為改善弱勢家戶經濟狀況，本市提供多元就業服務措施，114 年輔導就業服務計 1,698 人次，以「以工代賑」1,412 人次(占 83.16%)為大宗；依性別觀之，低收、中低收入戶參與就業服務皆以女性居多，分別占 82.81% 及 76.25%。



資料來源：本府社會局

醫療及看護補助計 1 億 276.92 萬元

為守護弱勢民眾健康福祉，本市 114 年醫療補助計 1,303 人次，較 113 年減 16 人次(-1.21%)，補助金額 6,086.54 萬元，減 165.09 萬元(-2.64%)；住院看護補助計 2,579 人次，減 162 人次(-5.91%)，補助金額 4,190.37 萬元，減 116.83 萬元(-2.71%)。

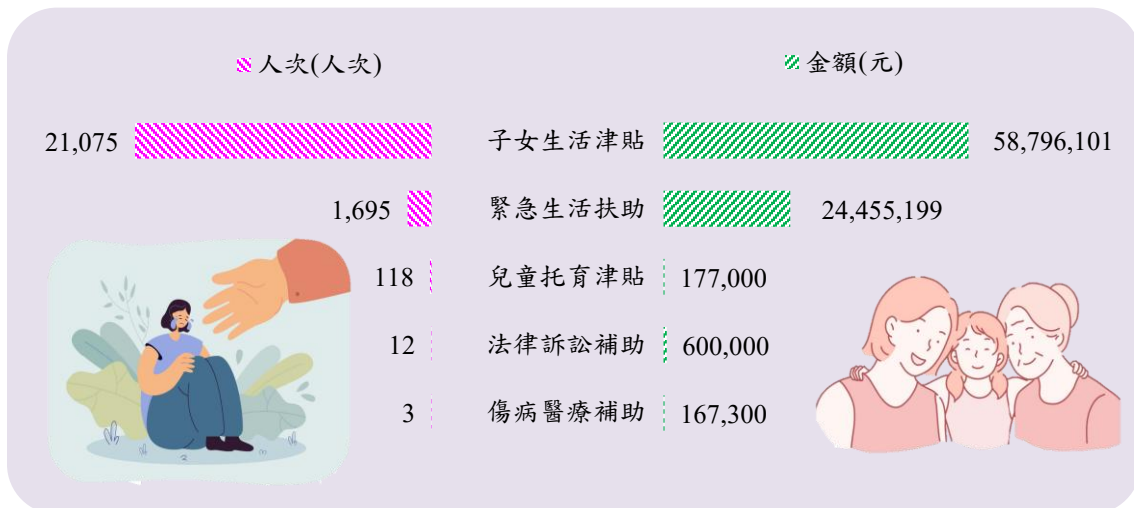


資料來源：本府社會局

註：住院看護補助含低(中低)收入戶、身心障礙者及老人傷病住院看護補助。

特殊境遇家庭扶助金額 8,419.56 萬元

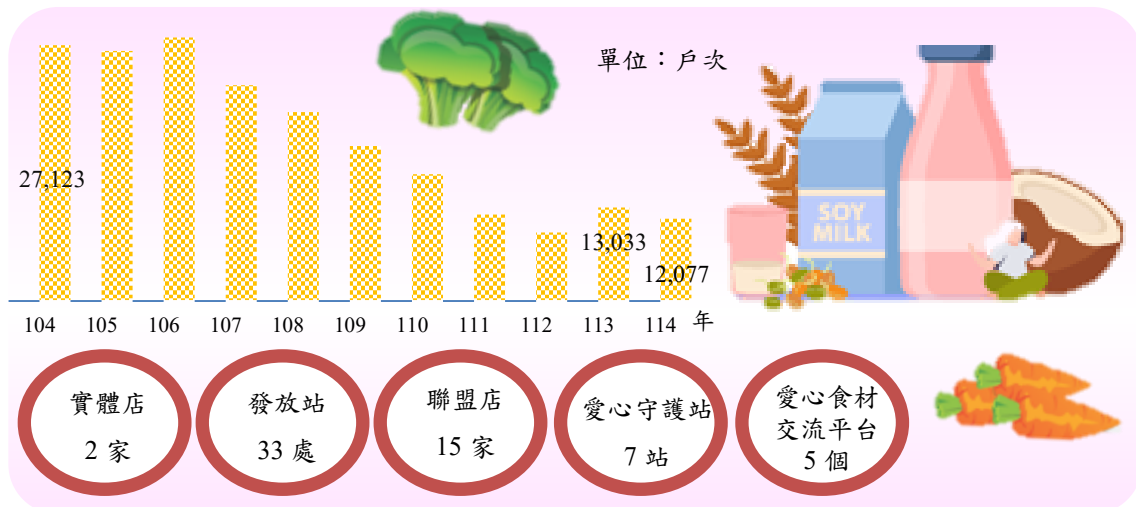
為協助特殊境遇家庭改善生活困難，本市 114 年提供扶助服務計 2 萬 2,903 人次，較 113 年增 586 人次(2.63%)；其中以子女生活津貼 2 萬 1,075 人次(占 92.02%)為大宗。總扶助金額 8,419.56 萬元，增 235.65 萬元(2.88%)；其中亦以子女生活津貼 5,879.61 萬元(占 69.83%)最多。



資料來源：本府社會局

愛心食物銀行發放 1 萬 2,077 戶次

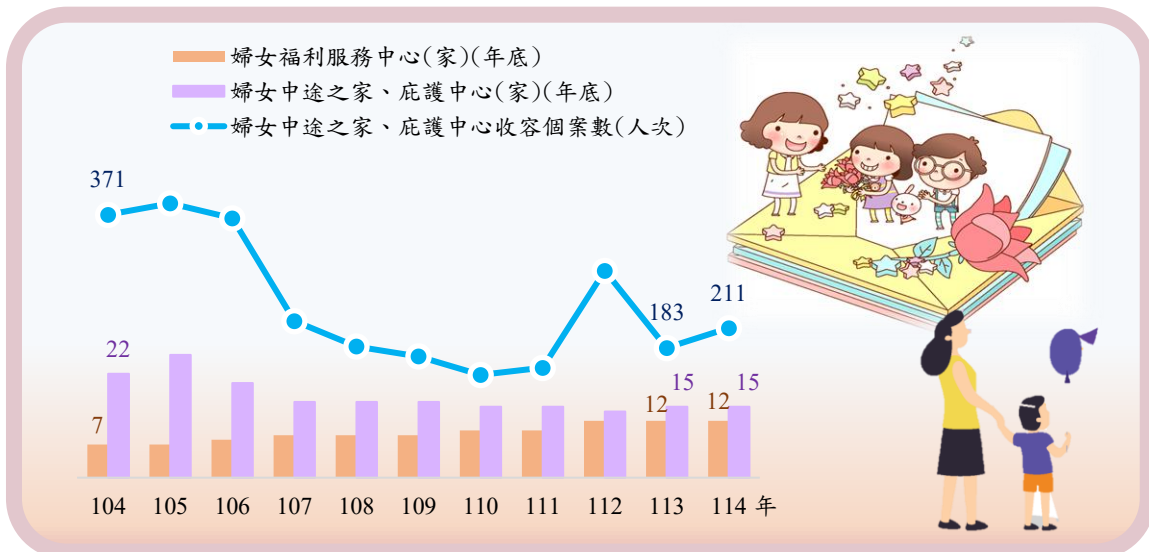
本市推動食物銀行體系，整合民間資源，持續強化弱勢家庭食物援助量能。114 年底食物銀行體系含實體店 2 家、發放站 33 處、聯盟店 15 家、愛心守護站 7 站及愛心食材交流平台 5 個，全年發放計 1 萬 2,077 戶次，較 113 年減 956 戶次(-7.34%)。



資料來源：本府社會局

婦女中途之家及庇護中心全年收容個案 211 人次

為保障弱勢婦女權益，本市建構多元婦女福利服務網絡，114 年底設有婦女福利服務中心 12 家、婦女中途之家及庇護中心 15 家，其中婦女中途之家及庇護中心全年收容個案計 211 人次，較 113 年增 28 人次(15.30%)。

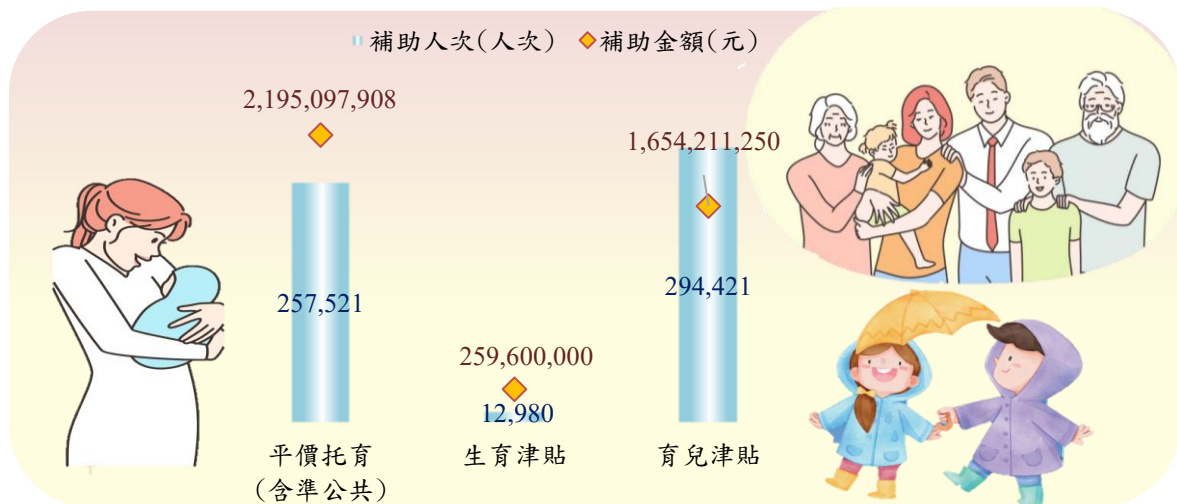


資料來源：本府社會局

註：婦女福利服務中心包含婦女及新住民培力平臺/中心、女兒館和山海屯女孩培力據點。

生育及育兒津貼補助 30.74 萬人次、19 億 1,381.13 萬元

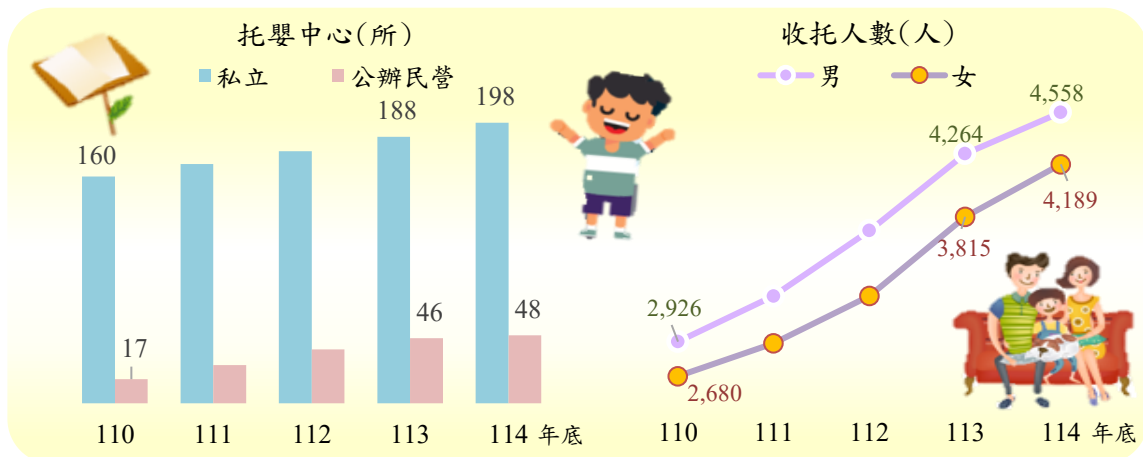
本市 114 年生育及育兒津貼補助計 30.74 萬人次，較 113 年減 4.07 萬人次 (-11.69%)，總金額為 19 億 1,381.13 萬元，減 2 億 7,615.18 萬元(-12.61%)；平價托育(含準公共)補助計 25.75 萬人次，增 2.42 萬人次(10.37%)，總金額為 21 億 9,509.79 萬元，增 1 億 9,874.12 萬元(9.96%)。



資料來源：本府社會局

托嬰中心 246 所，收托人數 8,747 人


為建構完善育兒資源網絡，協助家庭減輕育兒負擔，本市 114 年底布建托嬰中心 246 所，較 113 年底增 12 所(5.13%)，其中公辦民營 48 所(占 19.51%)；收托人數 8,747 人，以男性 4,558 人(占 52.11%)居多；另設有 20 間親子館，提供入館遊戲、親子活動、兒童發展篩檢、圖書及教玩具借用、育兒諮詢、社區宣導及外展等多元服務。



資料來源：本府社會局

弱勢兒童及少年扶助金額 4 億 4,109.02 萬元

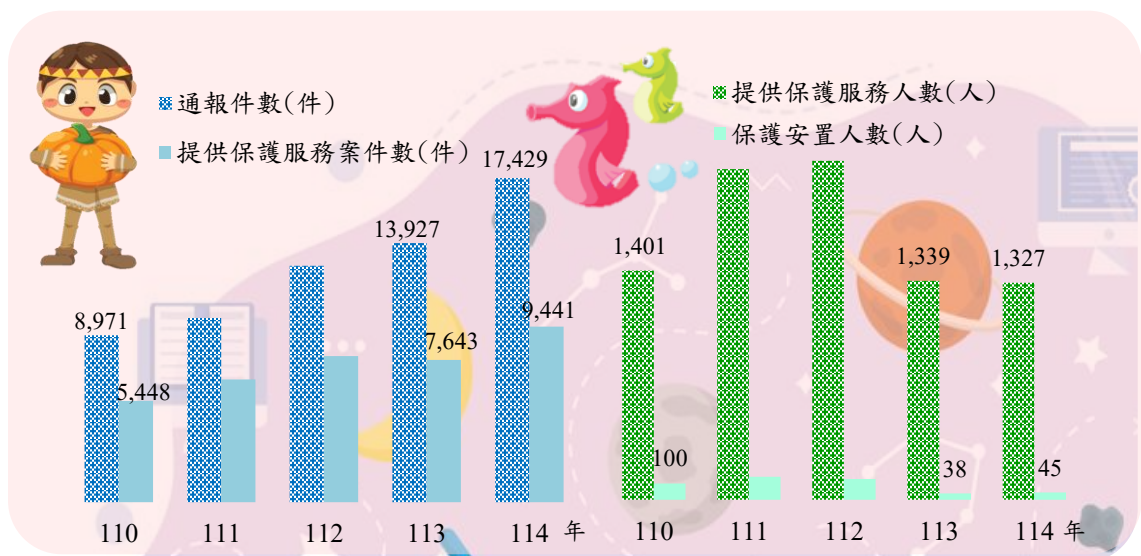
為維護弱勢兒童及少年權益並減輕家庭經濟負擔，本市 114 年弱勢兒童及少年扶助 14.55 萬人次，較 113 年減 2.29 萬人次(-13.60%)；其中以生活扶助 13.02 萬人次(占 89.49%)最多。扶助金額為 4 億 4,109.02 萬元，減 2,906.81 萬元(-6.18%)；其中亦以生活扶助 2 億 8,585.53 萬元(占 64.81%)最多。



資料來源：本府社會局

兒童少年保護通報 1 萬 7,429 件，新增接受保護安置 45 人


本市 114 年兒童少年保護通報計 1 萬 7,429 件，較 113 年增 3,502 件(25.15%)，其中提供保護服務案件數 9,441 件，增 1,798 件(23.52%)；新增提供保護服務 1,327 人，於本年進行新增保護安置者 45 人。



資料來源：本市家庭暴力及性侵害防治中心

家庭暴力及性侵害被害人保護扶助計 33.10 萬人次

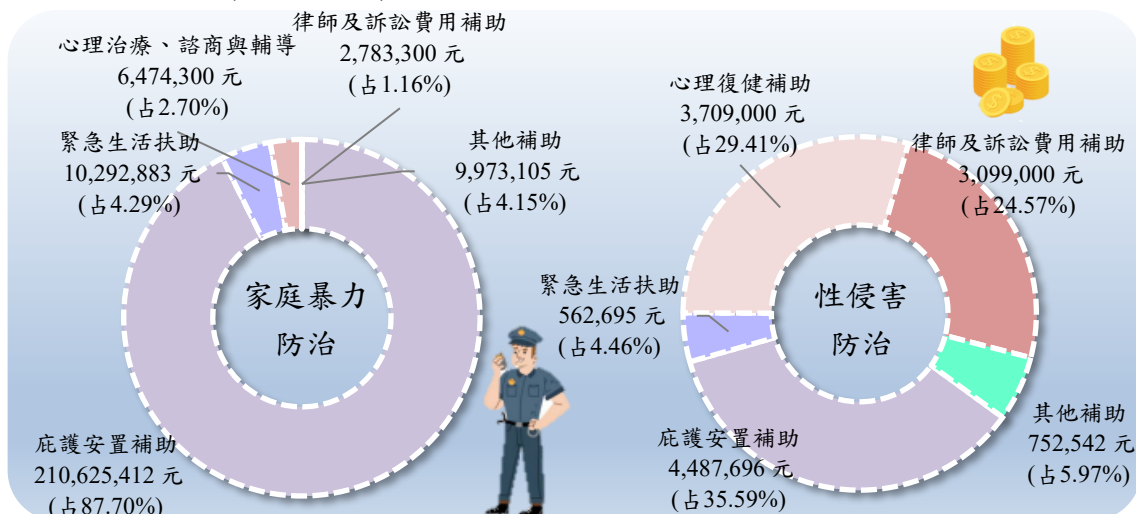
為協助家庭暴力及性侵害被害人身心復原，本市 114 年家庭暴力被害人保護扶助 30.37 萬人次，較 113 年增 0.03 萬人次(0.10%)，以 18 歲以上 21.57 萬人次(占 71.03%)為大宗；性侵害被害人保護扶助 2.73 萬人次，減 0.11 萬人次(-3.84%)，則以未滿 18 歲 1.47 萬人次(占 54.11%)為多。



資料來源：本市家庭暴力及性侵害防治中心

提供家暴及性侵害被害人保護扶助金額 2 億 5,275.99 萬元

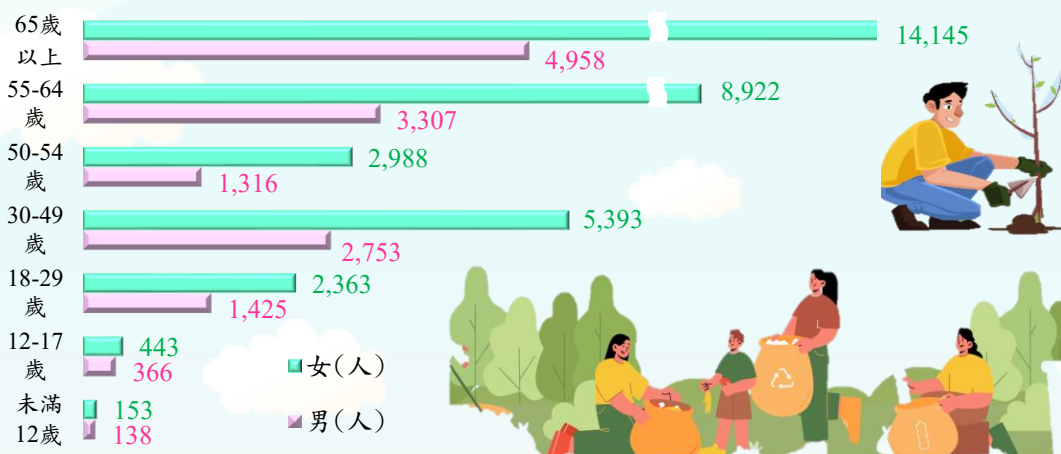
本市持續強化家庭暴力及性侵害被害人保護與支持服務，114 年家庭暴力被害人保護扶助金額計 2 億 4,014.90 萬元，以庇護安置補助 2 億 1,062.54 萬元(占 87.70%)為大宗；性侵害被害人保護扶助金額計 1,261.09 萬元，亦以庇護安置補助 448.77 萬元(占 35.59%)最多。



資料來源：本市家庭暴力及性侵害防治中心

社會局所轄志工人數 4 萬 8,670 人，以女性占 7 成 1 居多

本府社會局整合社會資源並推動志願服務發展，114 年底所轄志工人數計 4 萬 8,670 人，以女性 3 萬 4,407 人(占 70.69%)居多；各年齡層以 65 歲以上 1 萬 9,103 人(占 39.25%)為大宗，55-64 歲 1 萬 2,229 人(占 25.13%)次之，30-49 歲 8,146 人(占 16.74%)再次之。

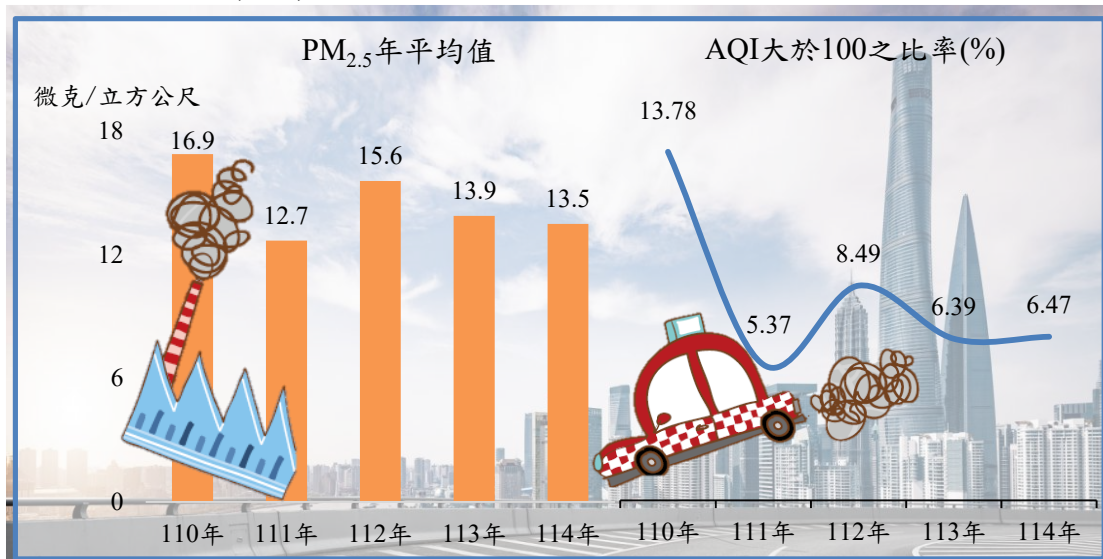


資料來源：本府社會局



PM_{2.5} 平均濃度 13.5 微克/立方公尺

為守護市民健康，本市積極改善空氣品質，利用智慧科技監控污染源，114年PM_{2.5} 平均濃度 13.5 微克/立方公尺，較113年減 0.4 微克/立方公尺(-2.88%)；另空氣品質指標(AQI)大於 100 之比率為 6.47%，增 0.08 個百分點。



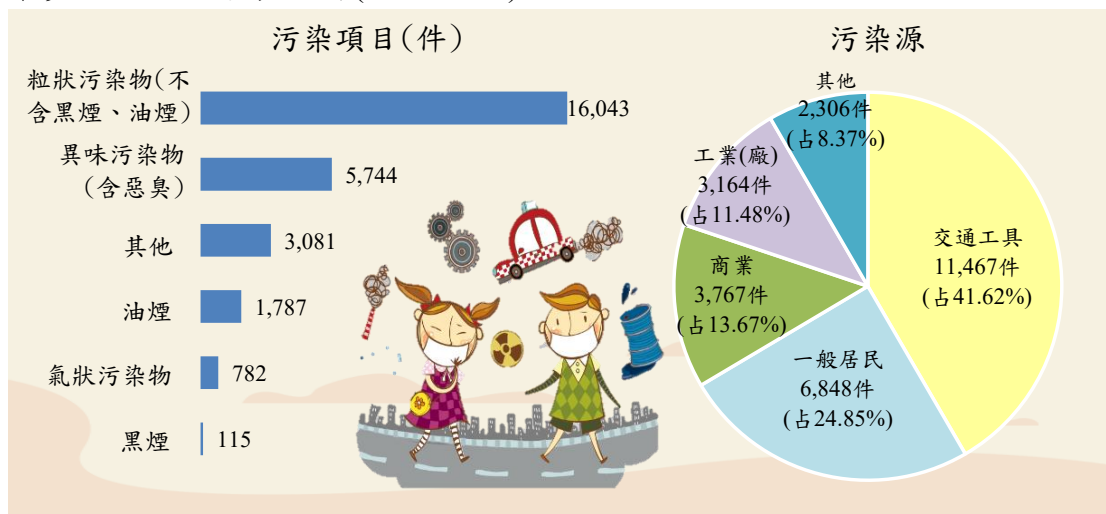
資料來源：環境部、本府環境保護局

註：1. PM_{2.5} 為自動監測資料。

2. AQI 採 113 年 9 月修正之空氣品質標準計算。

空污稽查污染源以交通工具占 41.62% 最多

為改善空氣品質，本市執行空氣污染稽查，114年共稽查 2 萬 7,552 件，污染項目以粒狀物質(不含黑煙、油煙)1 萬 6,043 件(占 58.23%)最多，異味污染物(含惡臭)5,744 件(占 20.85%)次之；污染源以交通工具 1 萬 1,467 件(占 41.62%)最多，一般居民 6,848 件(占 24.85%)次之。

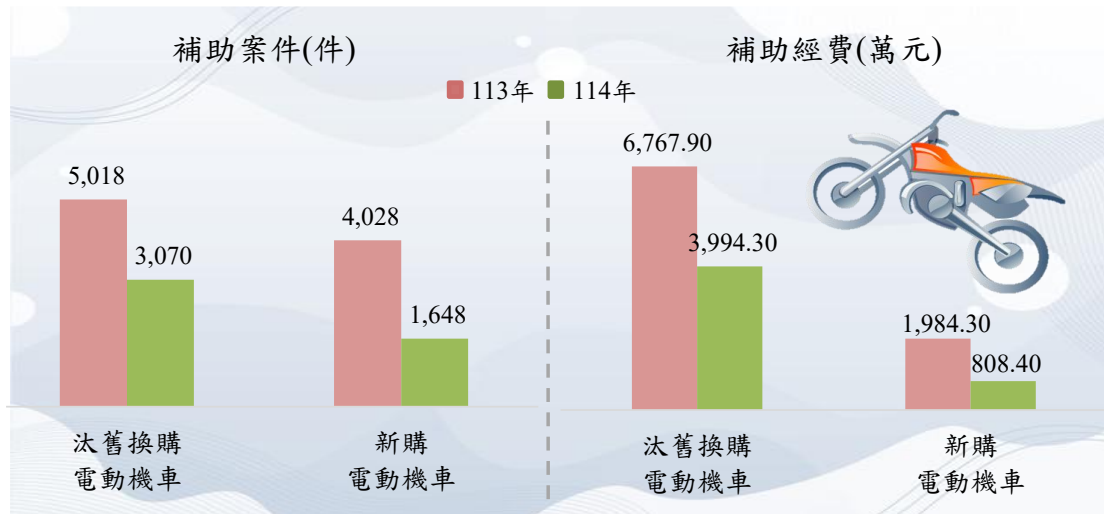


資料來源：本府環境保護局

註：指當年實際稽查之案件數，含外單位(上級單位)移至本單位之稽查案件，但不含本單位移至其他單位之稽查案件。

低碳排車輛補助以汰舊換購電動機車占 65.07% 最多

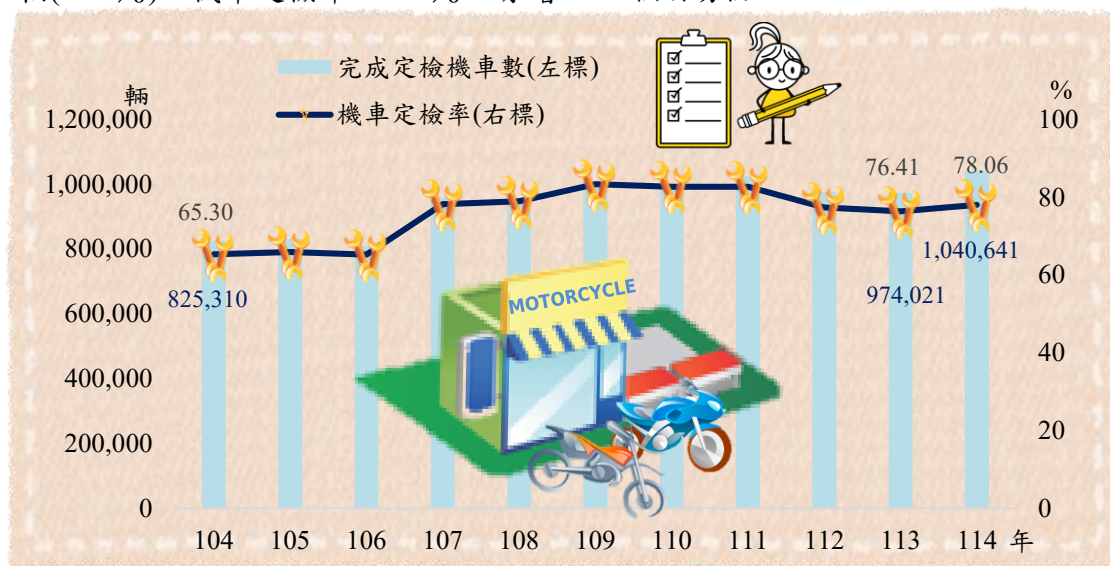
為降低溫室氣體排放及空氣污染，本市推動低碳排車輛補助計畫，鼓勵民眾汰換老舊機車及新購電動機車，114 年共補助 4,718 件，較 113 年減 4,328 件 (-47.84%)，補助金額 4,802.70 萬元，減 3,949.50 萬元(-45.13%)；其中以汰舊換購電動機車 3,070 件(占 65.07%)最多，補助金額 3,994.30 萬元。



資料來源：本府環境保護局

機車定檢 104.06 萬輛，定檢率 78.06%

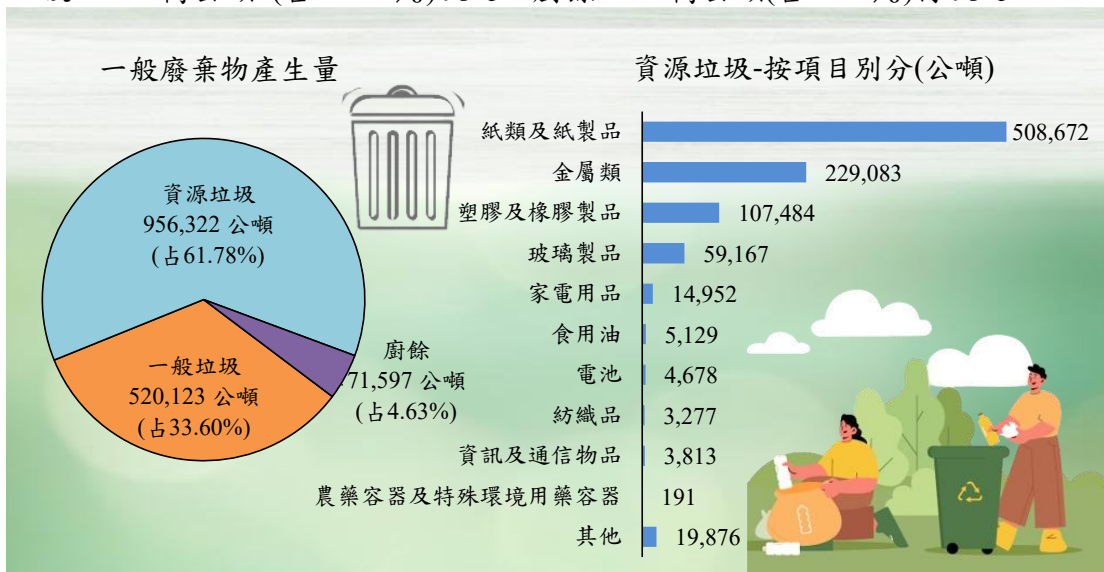
為提升機車定檢率，本市鼓勵業者設立排氣檢驗站，並導入人工智慧技術管制未定檢機車及烏賊車，114 年完成機車定檢 104.06 萬輛，較 113 年增 6.66 萬輛(6.84%)，機車定檢率 78.06%，亦增 1.65 個百分點。



資料來源：本府環境保護局

一般廢棄物 154.80 萬公噸，以資源垃圾占 61.78% 最多

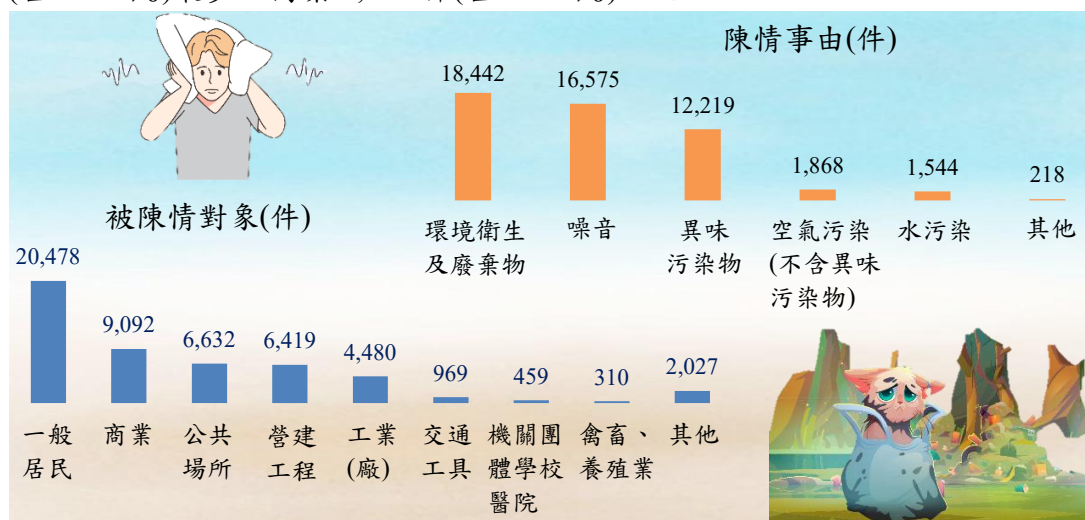
本市 114 年一般廢棄物產生 154.80 萬公噸，以資源垃圾 95.63 萬公噸(占 61.78%)最多，其中紙類及紙製品 50.87 萬公噸(占該類別 53.19%)為大宗；一般垃圾 52.01 萬公噸 (占 33.60%)次之，廚餘 7.16 萬公噸(占 4.63%)再次之。



資料來源：本府環境保護局

公害陳情事由以環境衛生及廢棄物占 36.26% 最多

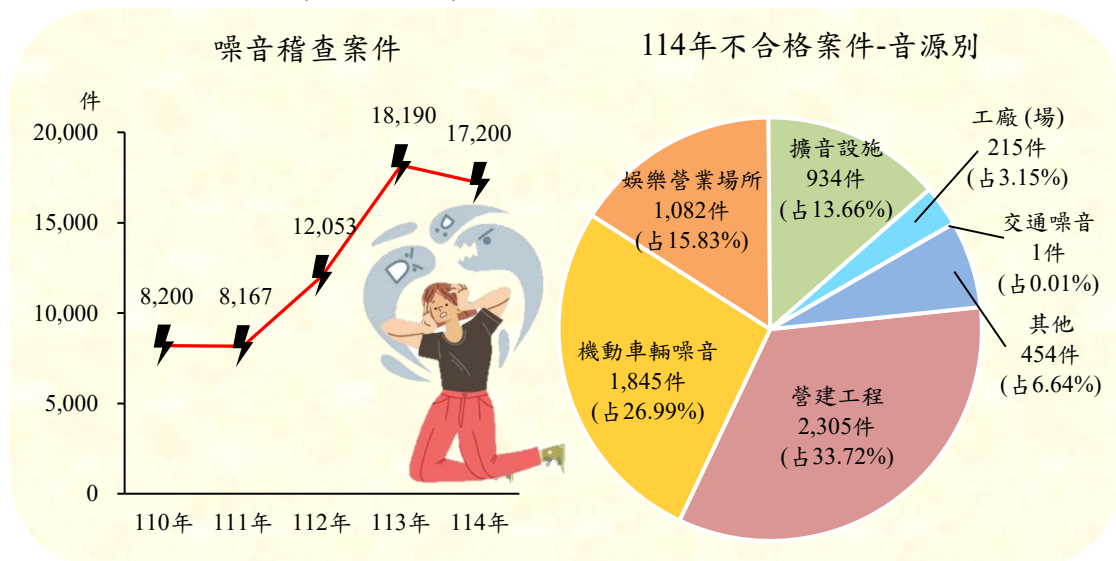
當環境遭受公害污染時，本市提供民眾即時反映之陳情管道，114 年受理陳情案件計 5 萬 866 件，陳情事由以環境衛生及廢棄物 1 萬 8,442 件(占 36.26%)最多，噪音 1 萬 6,575 件(占 32.59%)次之；被陳情對象以一般居民 2 萬 478 件(占 40.26%)最多，商業 9,092 件(占 17.87%)次之。



資料來源：本府環境保護局

噪音稽查不合格以營建工程占 33.72% 最多

本市 114 年實際處理噪音稽查案件計 1 萬 7,200 件，較 113 年減 990 件 (-5.44%)；其中不符合標準 6,836 件，以營建工程 2,305 件(占 33.72%)最多，機動車輛噪音 1,845 件(占 26.99%)次之。

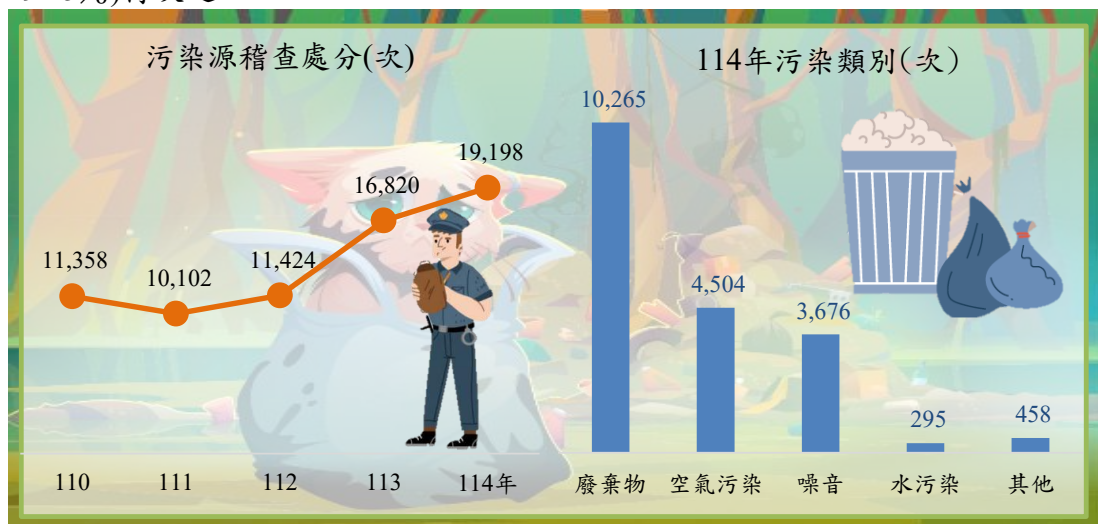


資料來源：本府環境保護局

註：指當年實際稽查之案件數，含外單位(上級單位)移至本單位之稽查案件，但不含本單位移至其他單位之稽查案件。

污染源稽查(查核)處分以廢棄物占 53.47% 為大宗

本市 114 年經環保人員辦理污染源稽查(查核)後之處分次數(含環境部移交裁處案)計 1 萬 9,198 次，較 113 年增 2,378 次(14.14%)；污染類別以廢棄物 1 萬 265 次(占 53.47%)為大宗，空氣污染 4,504 次(占 23.46%)次之，噪音 3,676 次(占 19.15%)再次之。

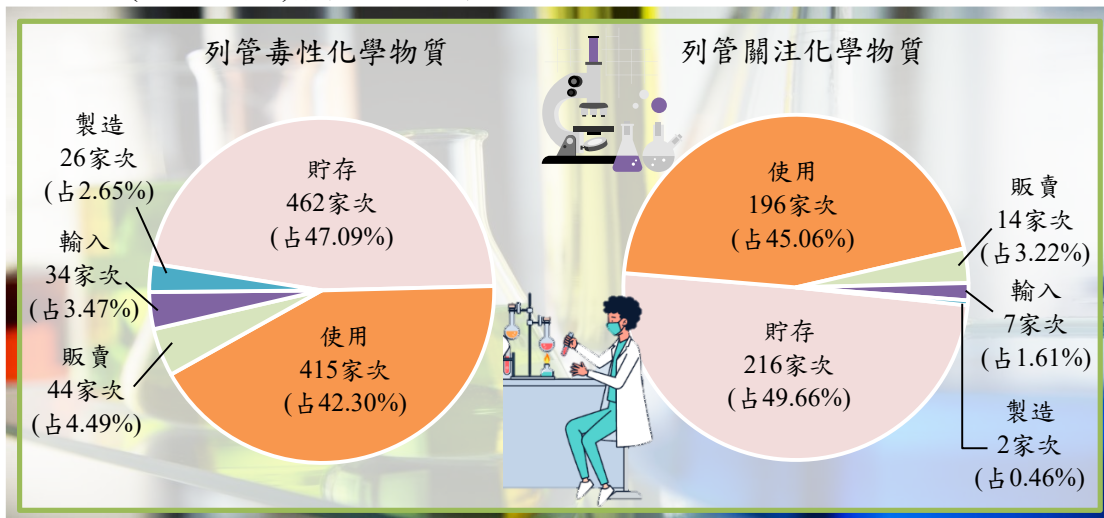


資料來源：本府環境保護局

註：指本市環境保護局人員當年因巡邏稽查或因陳情而查勘數，含本單位稽查(查核)後已移至外單位案件。

列管毒性及關注化學物質查核合格率皆為 100.00%

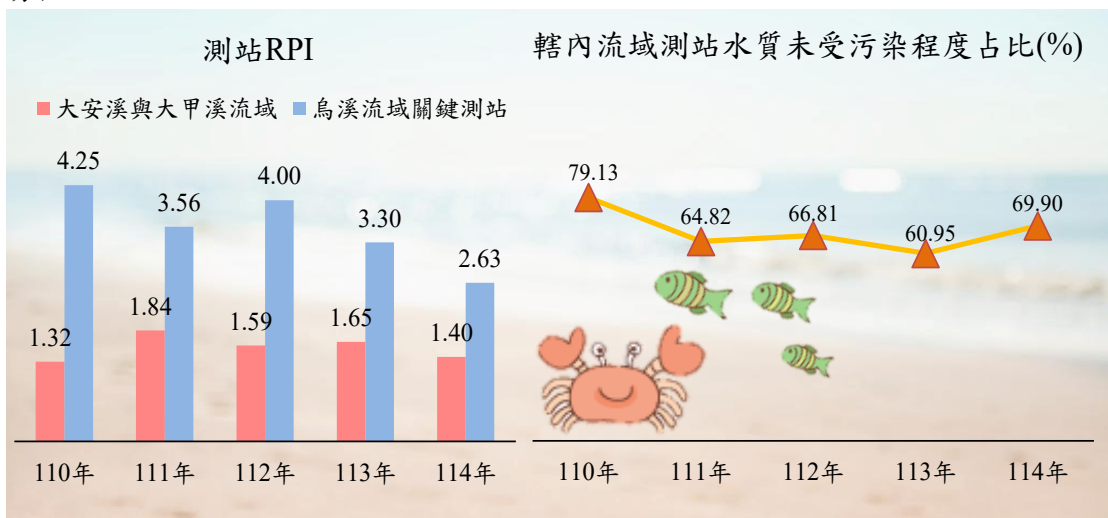
本市針對運作毒性及關注化學物質業者加強查核管制，114 年底列管運作毒性化學物質業者 452 家，查核 981 家次，以貯存業者 462 家次(占 47.09%)最多，合格率为 100.00%；列管關注化學物質業者 194 家，查核 435 家次，以貯存業者 216 家次(占 49.66%)最多，合格率亦為 100.00%。



資料來源：本府環境保護局

轄內流域測站水質未受污染程度占比為 69.90%

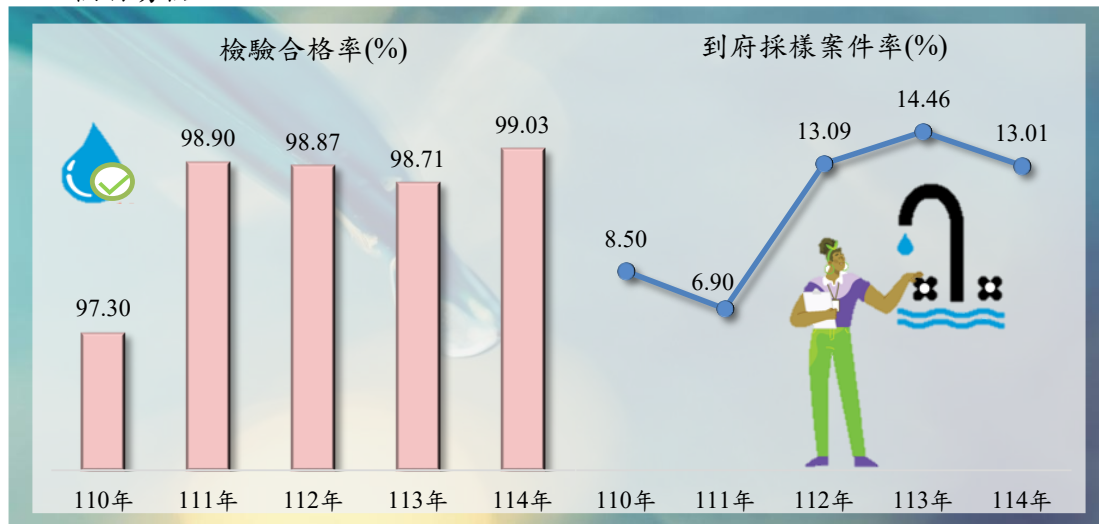
本市114年大安溪與大甲河流域測站平均河川污染指數(RPI)為1.40，較113年下降，水質屬未(稍)受污染；烏河流域關鍵測站 RPI 為2.63，較113年下降，屬輕度污染；轄內流域測站水質未受污染程度占比為69.90%，較113年增8.95個百分點。



資料來源：本府環境保護局

飲用水水質檢測合格率 99.03%


本市關心市民飲用水品質與公共安全，針對自來水、簡易自來水及飲用水設備等項目進行抽樣檢測，114 年水質檢測合格率为 99.03%，較 113 年增 0.32 個百分點；市民申請飲用水檢驗案件中，到府採樣案件率为 13.01%，較 113 年減 1.45 個百分點。



資料來源：本府環境保護局

環保人員以垃圾清運占 39.70% 最多

本市 114 年底環保人員 4,338 人，以垃圾清運人員 1,722 人(占 39.70%)最多，資源回收人員 1,097 人(占 25.29%)次之。垃圾回收清除車輛 1,338 輛，以資源(含廚餘)回收垃圾車 578 輛(占 43.20%)最多，密封式垃圾車 573 輛(占 42.83%)次之。



資料來源：本府環境保護局

觀光遊憩區旅客人次以公益路商圈 3,039.75 萬人次最多

本市積極完善旅遊環境，吸引旅客來訪，114 年觀光遊憩區旅客人次為 1 億 4,719.24 萬人次，以公益路商圈 3,039.75 萬人次(占 20.65%)最多，一中商圈 1,113.06 萬人次(占 7.56%)次之，逢甲夜市 894.78 萬人次(占 6.08%)再次之。

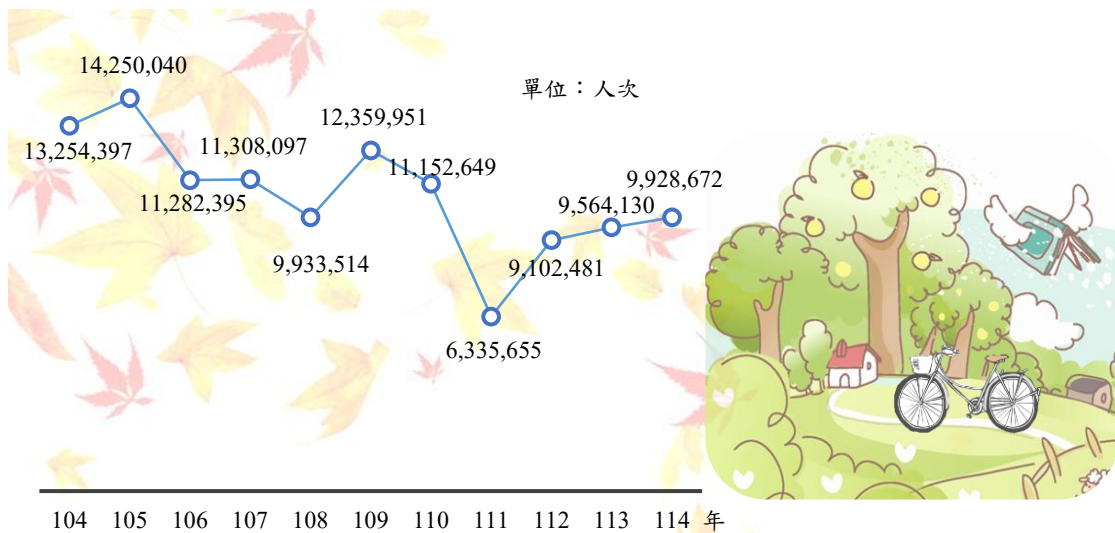


資料來源：交通部觀光署

註：僅列出前 10 大景點。

休閒型自行車道活動參與 992.87 萬人次


本市積極新建、整修休閒型自行車道，提供優質自行車騎乘環境。114 年底休閒型自行車道計 64 條，總長度達 708.60 公里，較 113 年增 183.17 公里(34.86%)；全年自行車道活動參與人次為 992.87 萬人次，增 36.45 萬人次(3.81%)。



資料來源：本府觀光旅遊局

各級旅宿住宿旅客 929.38 萬人，年增 4.06%


本市 114 年各級旅宿共 513 家，住宿旅客計 929.38 萬人，較 113 年增 36.24 萬人(4.06%)，住宿市場穩定成長；其中以一般旅館 865.28 萬人(占 93.10%)最多，增 36.44 萬人(4.40%)，觀光旅館 56.60 萬人(占 6.09%)次之，減 0.69 萬人(-1.20%)。



資料來源：交通部觀光署

旅遊服務中心旅客諮詢 17.65 萬人次，項目以交通類占 48.89% 最多

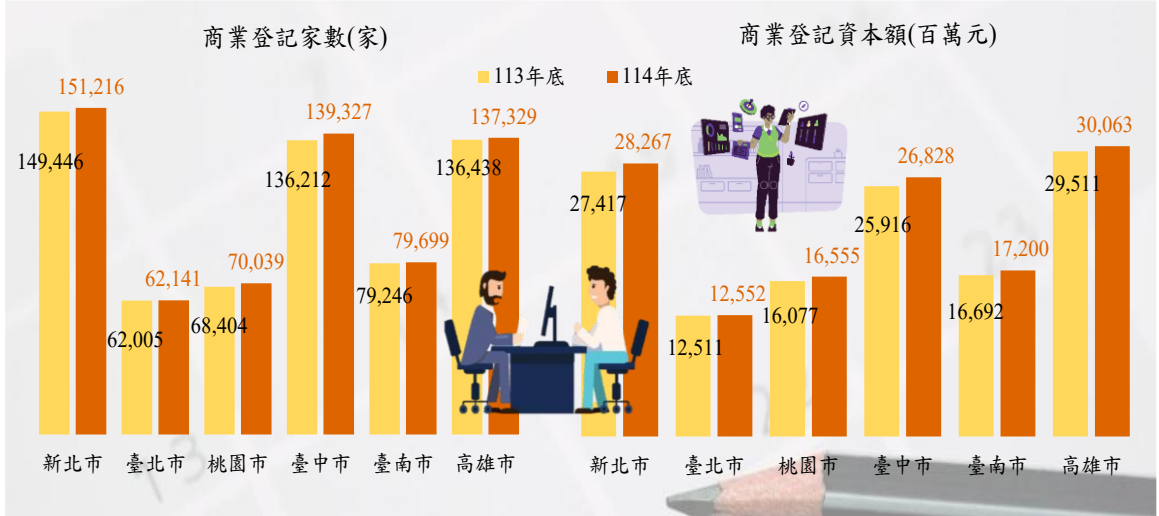
本市 114 年旅遊服務中心旅客諮詢 17.65 萬人次，較 113 年增 1.36 萬人次 (8.32%)；其中以本國旅客諮詢 9.46 萬人次(占 53.62%)為大宗，成長率則以韓國增 56.63% 最多。旅遊諮詢 33.58 萬項次，增 1.72 萬項次(5.41%)，以交通類 16.42 萬項次(占 48.89%)最多。



資料來源：本府觀光旅遊局

商業登記家數年增 2.29%，資本額年增 3.52%

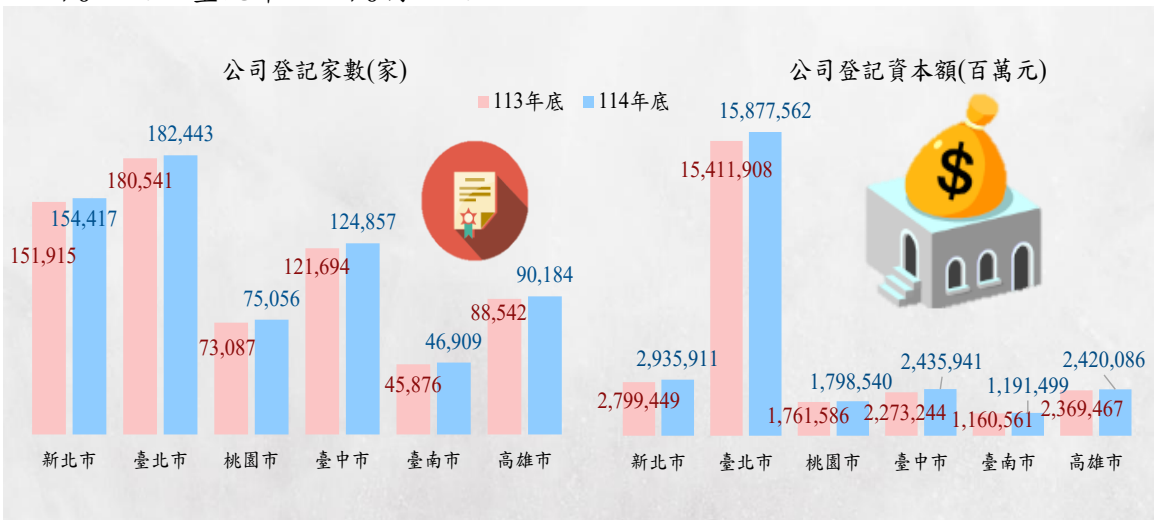
本市 114 年底商業登記家數共 13.93 萬家、資本額 268.28 億元，較 113 年底增 0.31 萬家(2.29%)、9.12 億元(3.52%)。與六都比較，家數增幅以桃園市 2.39% 最多，本市次之，新北市 1.18% 再次之；資本額增幅以本市最多，新北市 3.10% 次之，臺南市 3.04% 再次之。



資料來源：經濟部統計處

公司登記家數年增 2.60%，資本額年增 7.16%

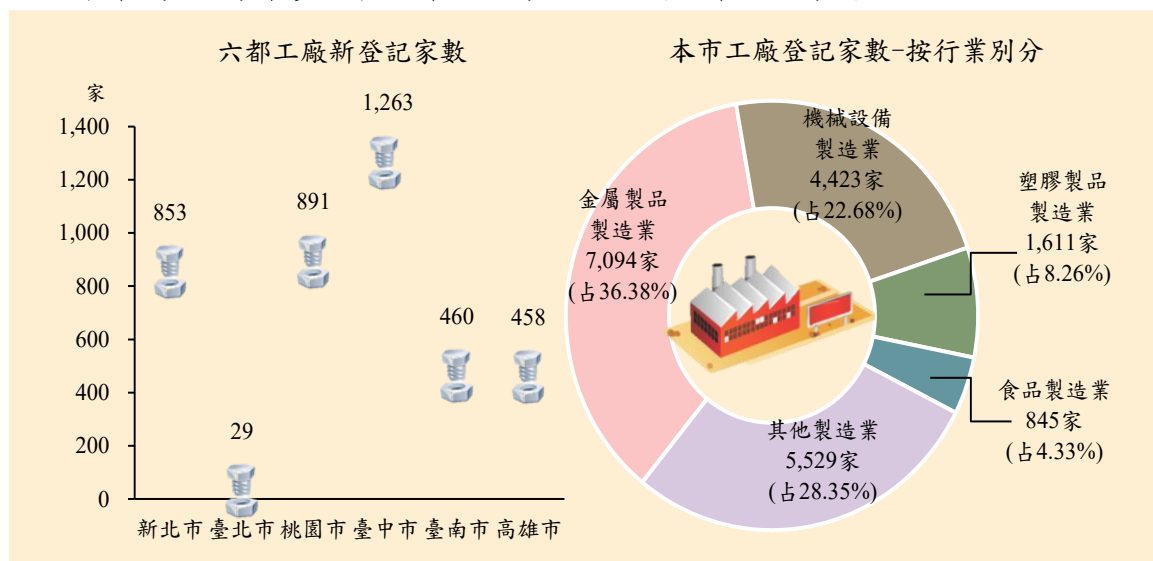
本市 114 年底公司登記家數共 12.49 萬家、資本額 2 兆 4,359.41 億元，較 113 年底增 0.32 萬家(2.60%)、1,626.97 億元(7.16%)。與六都比較，家數增幅以桃園市 2.69% 最多，本市次之，臺南市 2.25% 再次之；資本額增幅則以本市最多，新北市 4.87% 次之，臺北市 3.02% 再次之。



資料來源：經濟部統計處

工廠登記家數 1 萬 9,502 家，全年新登記 1,263 家為六都第一

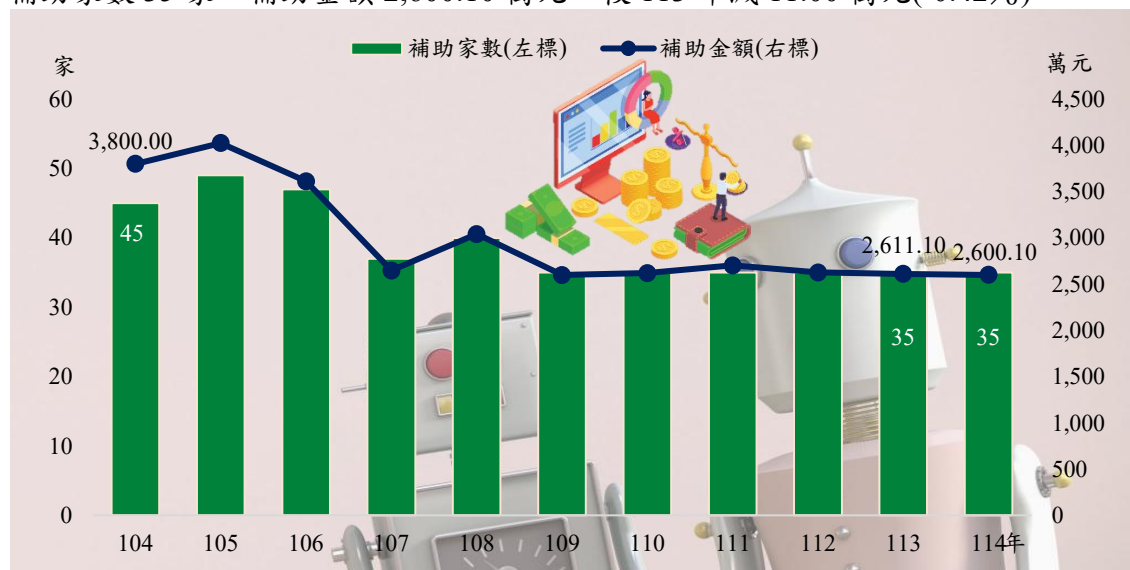
本市 114 年底工廠登記家數共 1 萬 9,502 家，以金屬製品製造業 7,094 家(占 36.38%)最多，機械設備製造業 4,423 家(占 22.68%)次之；觀察六都全年新登記家數，本市 1,263 家最多，桃園市 891 家次之，新北市 853 家再次之。



資料來源：經濟部統計處、本府經濟發展局

地方產業創新研發推動計畫補助家數 35 家，補助金額 2,600.10 萬

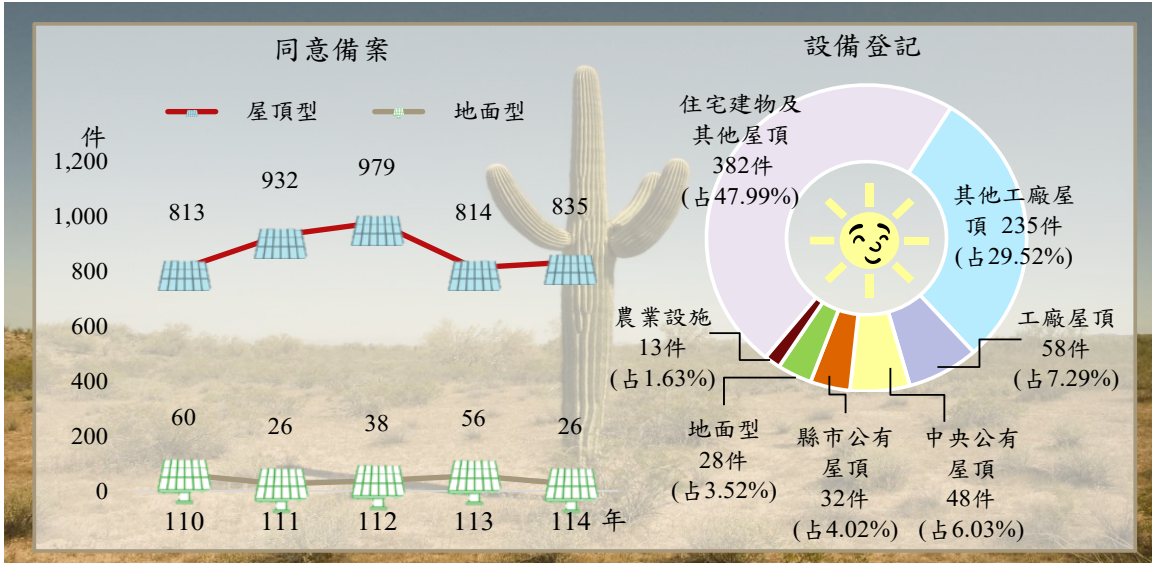
為鼓勵中小企業投入多樣化亮點產品與強化其創新研發能力，提高產業附加價值，本市透過地方產業創新研發推動計畫(地方型 SBIR)強化產業實力，114 年補助家數 35 家，補助金額 2,600.10 萬元，較 113 年減 11.00 萬元(-0.42%)。



資料來源：本府經濟發展局

太陽光電同意備案 861 件

本市氣候穩定、日照充足，具備建置太陽光電發電設備的先天優勢，114 年太陽光電同意備案 861 件，以屋頂型 835 件(占 96.98%)居多。另設備登記 796 件，以住宅建物及其它屋頂 382 件(占 47.99%)最多。



資料來源：本府經濟發展局

註：工廠屋頂係指工業區、科技產業園區及科學園區工廠。

自來水普及率 96.35%，以大安區改善最多

本市 114 年底自來水普及率 96.35%，較 104 年底 95.15% 增 1.20 個百分點；其中以大安區(78.54%)增 26.44 個百分點最多，清水區(88.95%)增 14.89 個百分點次之，石岡區(71.73%)增 9.89 個百分點再次之。

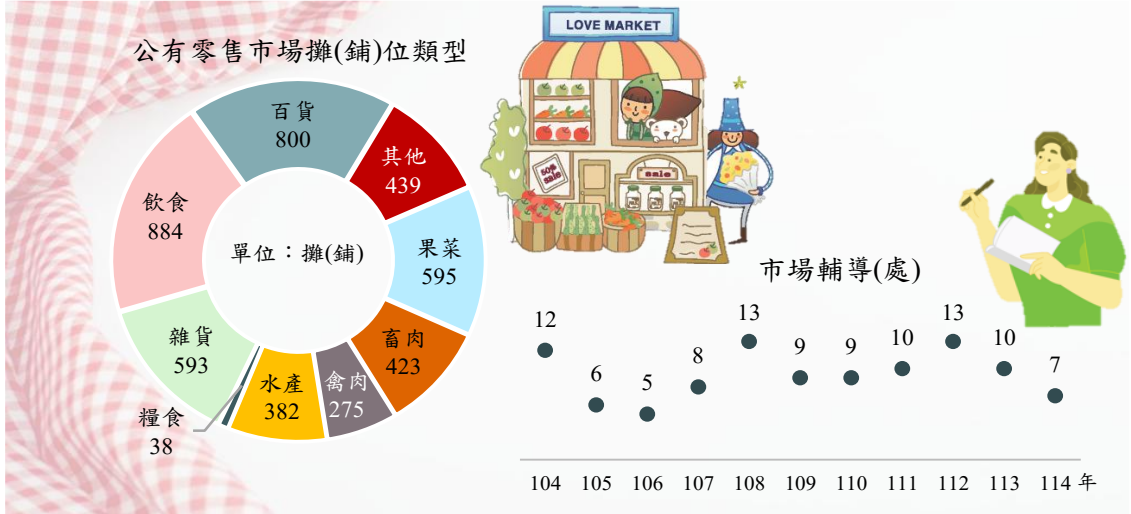


資料來源：本府經濟發展局

註：圖形面積大小代表該供水區域人口數。

公有零售市場 4,429 攤(鋪)，以飲食類占 19.96% 最多

本市 114 年底公有零售市場承租攤位計 4,429 攤(鋪)，其中以飲食類 884 攤(鋪)(占 19.96%)最多，百貨類 800 攤(鋪)(占 18.06%)次之；另本市積極推動傳統市場轉型，提升攤商的經營效能及競爭力，114 年輔導 7 處，近 11 年累計輔導 102 處市場。



資料來源：本府經濟發展局

優良市集與樂活名攤合計達 2,481 顆星，總星數蟬聯全國第一

本市積極參與經濟部「2025 臺灣五星集~優良市集暨樂活名攤評核」，透過評核機制，激勵傳統市集和攤鋪持續自我提升與改善，114 年優良市集星數 76 顆星，樂活名攤星數 2,405 顆星，合計 2,481 顆星，連續 6 年總星數為全國第一。



資料來源：本府經濟發展局

註：110 年因 COVID-19 疫情停辦。

辦理商圈特色行銷活動 23 場

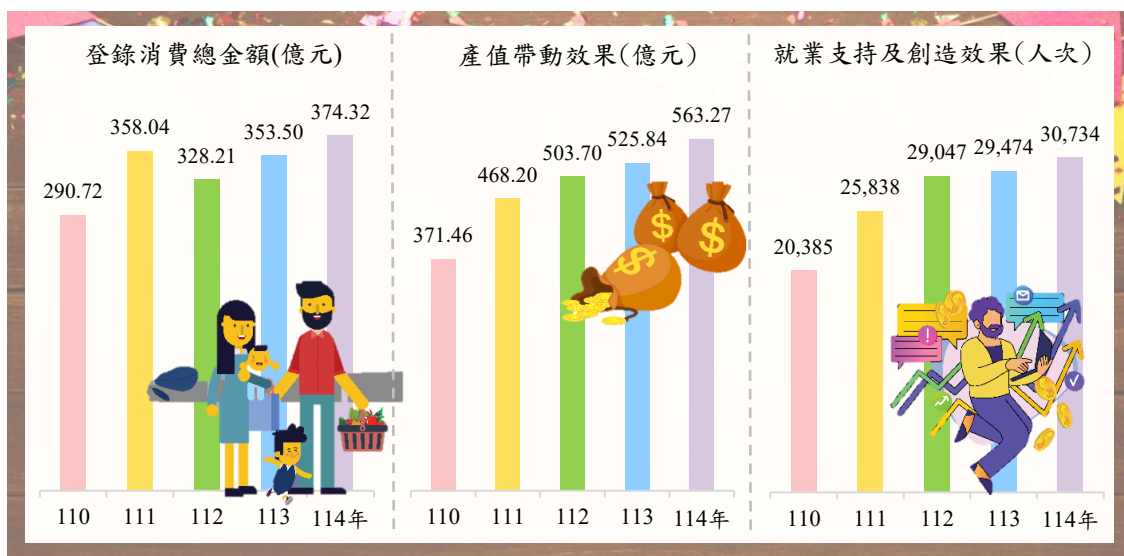
本市 114 年透過「臺中商圈輔導獎勵補助計畫」補助商圈辦理特色行銷活動計 23 場，另為串聯市府重要活動、擴大宣傳效益，亦結合臺中購物節舉辦聯合行銷活動共 5 場。



資料來源：本府經濟發展局

臺中購物節登錄消費總金額達 374.32 億元

臺中購物節展現慶典經濟強勁動能，114 年登錄消費總金額達 374.32 億元，較 113 年增 20.82 億元(5.89%)；對本市在地經濟之產值帶動效果達 563.27 億，增 37.43 億元(7.12%)；支持及創造 3 萬 734 人次就業機會，增 1,260 人次(4.27%)。

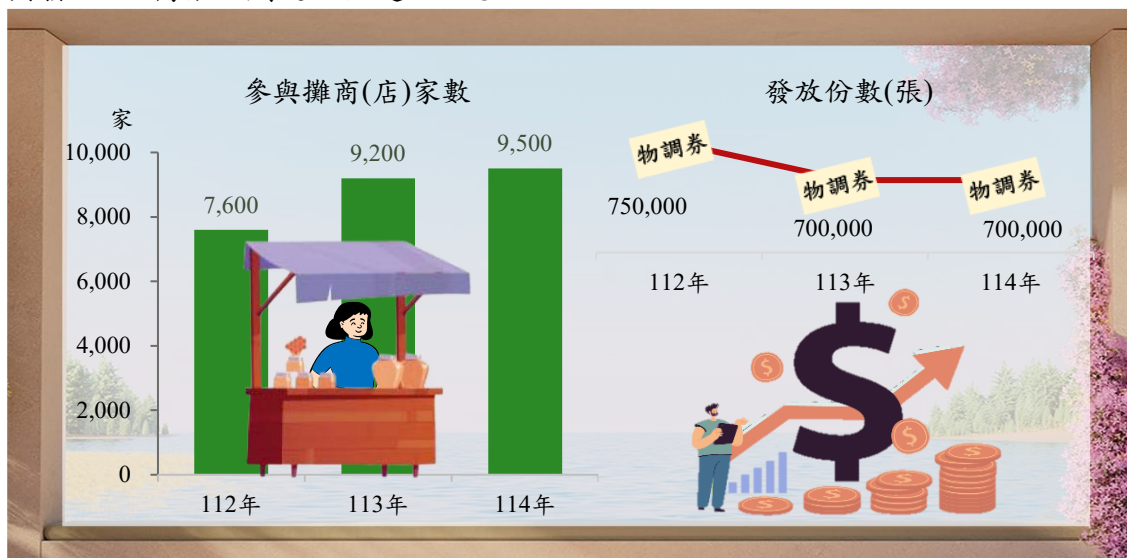


資料來源：本府經濟發展局

註：創造及帶動效果係委託中華經濟研究院推估。

物調券發放 70 萬張，創造效益 1.4 億元

為振興經濟，本市藉由發放物調券以「小錢變大錢」模式活絡傳統市場、夜市與商圈，114 年參與攤商家數為 9,500 家，較 113 年增 300 家(3.26%)，物調券共發放 70 萬張，創造效益達 1.4 億元。



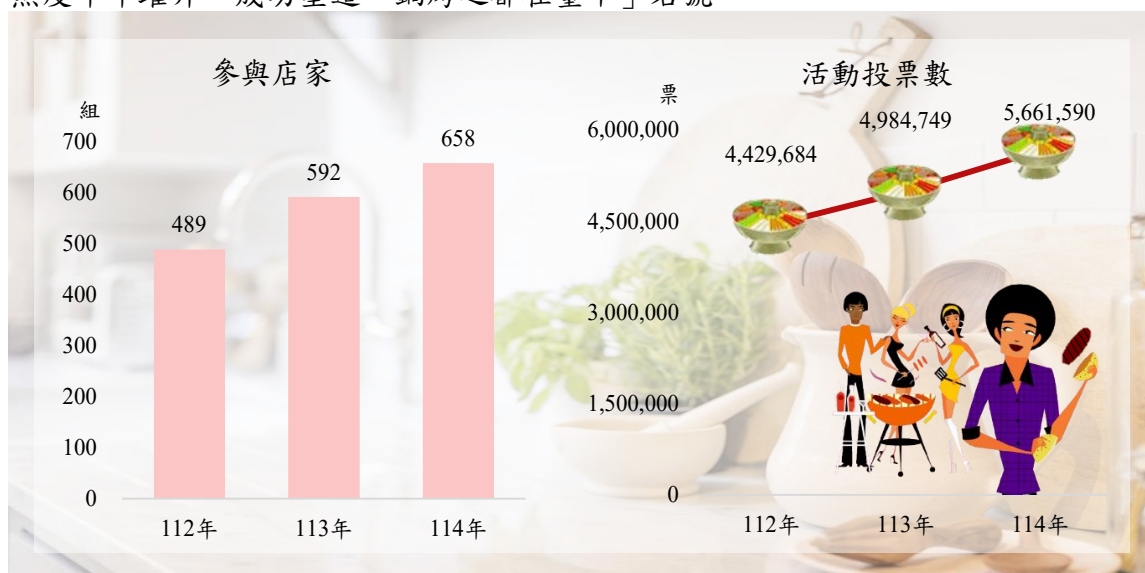
資料來源：本府經濟發展局

註：1.資料為估計值。

2.物調券自 112 年開始發放。

臺中鍋烤節參與店家 658 組

本市首創火鍋燒烤主題城市品牌活動「臺中鍋烤節」，114 年參與店家 658 組，較 113 年增 66 組(11.15%)，活動投票數 566.16 萬票，增 67.68 萬票(13.58%)，活動熱度年年躍升，成功塑造「鍋烤之都在臺中」名號。

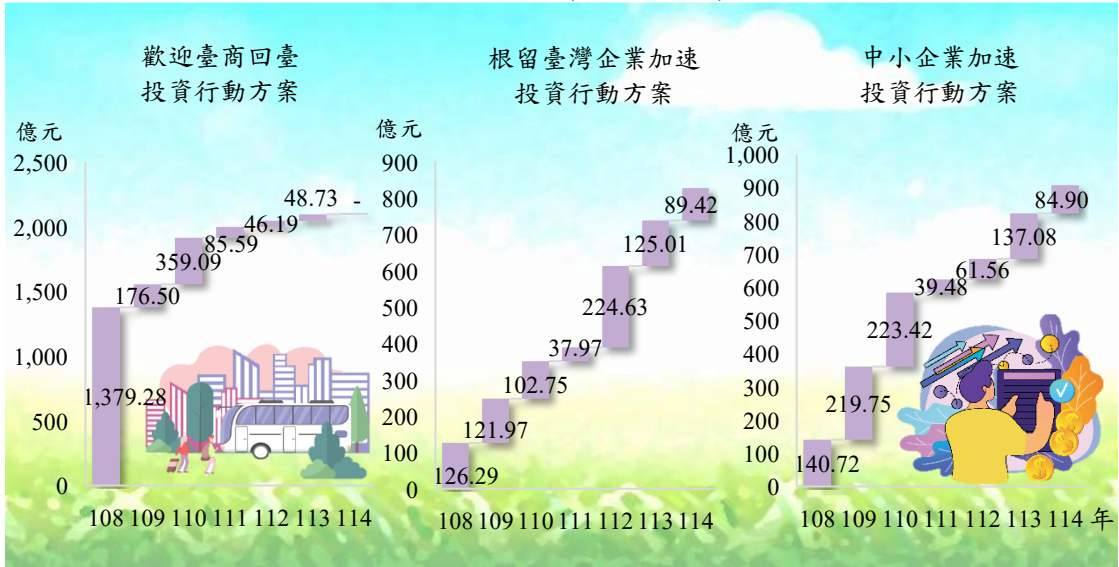


資料來源：本府經濟發展局

註：鍋烤節自 112 年起開始舉辦。

投資臺灣三大方案 174.32 億元

為鼓勵臺商回臺投資及境外資金來臺布局，並協助國內企業升級轉型，本市 114 年「投資臺灣三大方案」共 20 家企業，總投資金額為 174.32 億元，以「根留臺灣企業加速投資行動方案」89.42 億元(占 51.30%)最多。

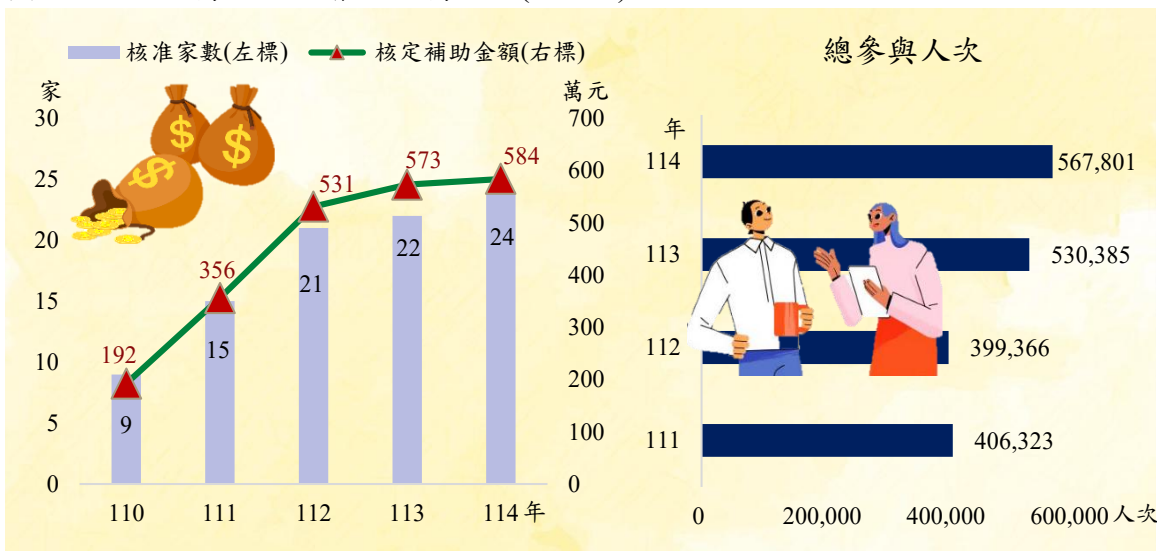


資料來源：本府經濟發展局

註：方案自 108 年起開始推動。

獎勵會展及產業發展活動補助計畫核定補助 584 萬元

為培植會展環境，本市推動獎勵會展及產業發展活動補助計畫，114 年核准 24 家，較 113 年增 2 家(9.09%)，總核定補助金額 584 萬元，增 11 萬元(1.92%)，總參與人次 567.81 萬人次，增 3.74 萬人次(7.05%)。

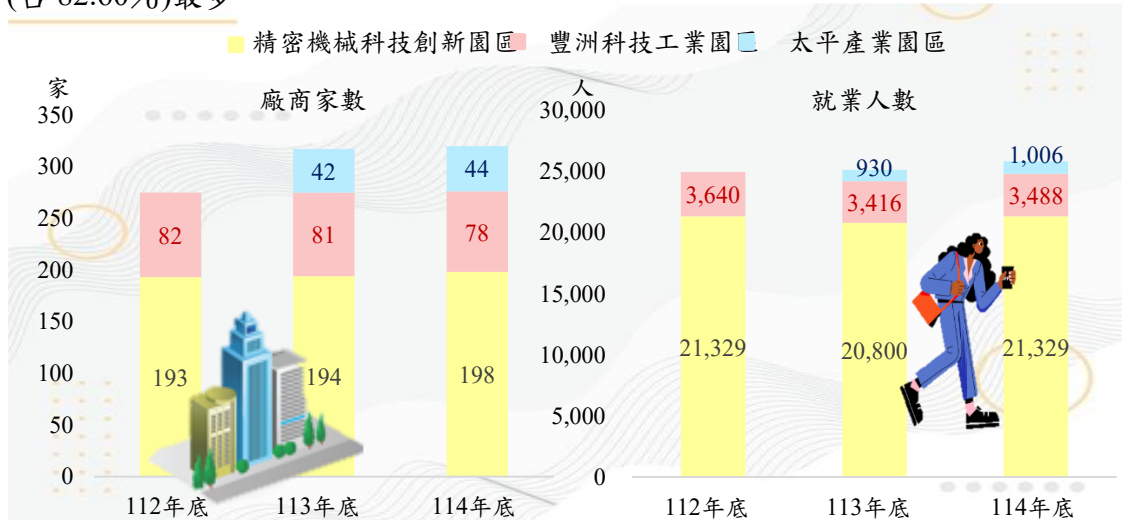


資料來源：本府經濟發展局

註：參與人次自 111 年起統計。

市管產業園區進駐廠商 320 家

為提供合法工業用地、活化土地並促進地方經濟，本市積極推動產業園區開發。114 年底市管產業園區進駐廠商共 320 家，較 113 年底增 3 家(0.95%)；就業人數 2 萬 5,823 人，增 677 人(2.69%)，以「精密機械科技創新園區」2 萬 1,329 人(占 82.60%)最多。



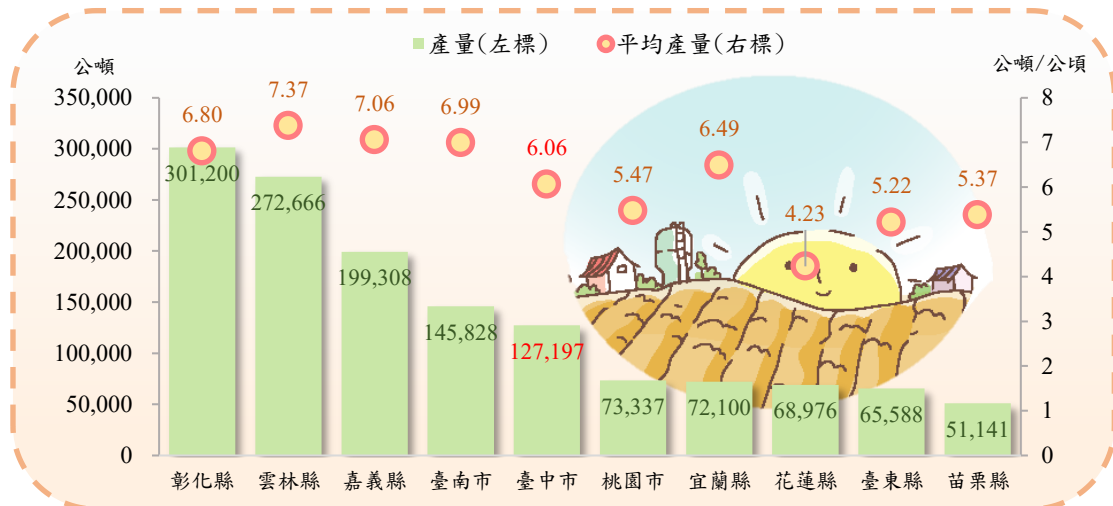
資料來源：本府經濟發展局

註：資料自 112 年起統計。



稻穀產量 12.72 萬公噸，全國排名第 5

本市 113 年稻穀產量 12.72 萬公噸，占全臺產量 8.24%，於全國排名第 5，平均每公頃產量 6.06 公噸；各行政區以大甲區 1.78 萬公噸(占全市產量 13.98%)最多，外埔區 1.51 萬公噸(占 11.88%)次之，霧峰區 1.37 萬公噸(占 10.73%)再次之。



資料來源：農業部農糧署

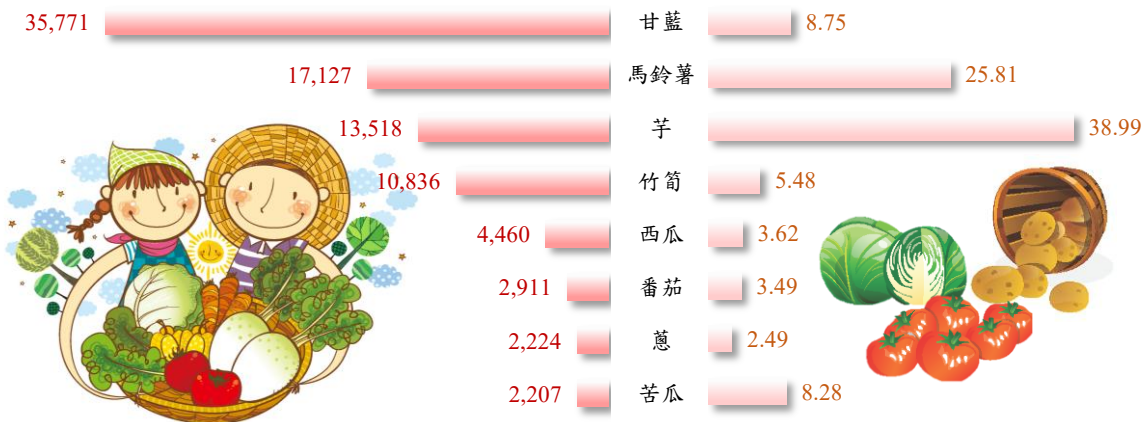
註：僅列出前 10 大縣市。

蔬菜產量以甘藍 3.58 萬公噸最多，和平區為主要產地

本市 113 年蔬菜產量以甘藍 3 萬 5,771 公噸最多，其中和平區占 84.43%(3 萬 200 公噸)；其次為馬鈴薯 1 萬 7,127 公噸，以神岡區占 42.90%(7,348 公噸)與潭子區占 22.99%(3,937 公噸)最多，合占 6 成 6。占臺灣地區該項蔬菜總產量，以芋占 38.99%最高，馬鈴薯占 25.81%次之。

產量(公噸)

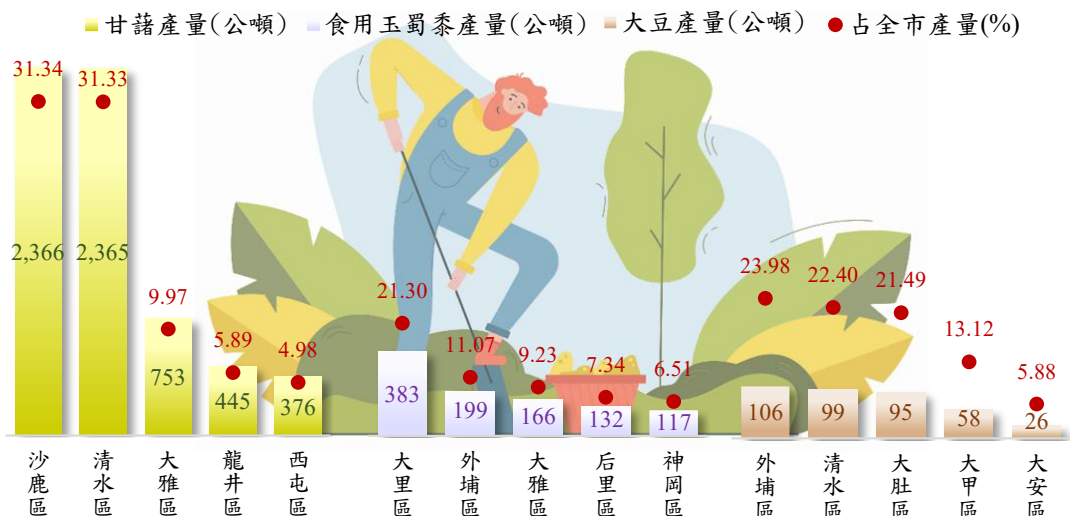
占臺灣地區總產量(%)



資料來源：農業部農糧署

雜糧產量以甘藷 7,549 公噸最多，沙鹿區及清水區為主要產地

本市 113 年雜糧總產量 1 萬 1,491 公噸，以甘藷 7,549 公噸(占 65.69%)最多，其中以沙鹿區(2,366 公噸)及清水區(2,365 公噸)合占 6 成 3 最多；其次為食用玉蜀黍 1,798 公噸(占 15.65%)，其中以大里區占 2 成 1(383 公噸)最多。另積極投入非基改大豆生產，113 年產量達 442 公噸，其中以外埔區占 2 成 4 最多。

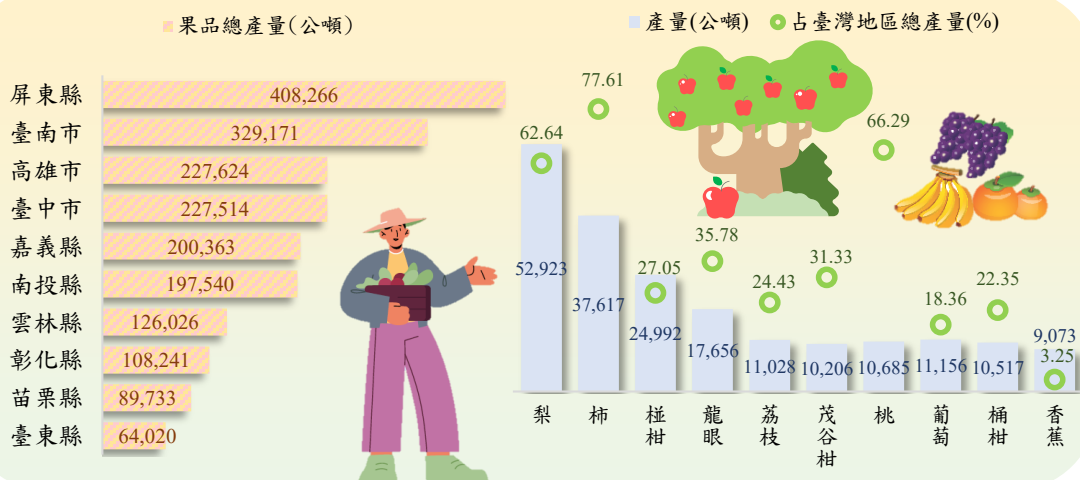


資料來源：農業部農糧署

註：僅列出本市前 5 大產區。

果品總產量以梨 5.29 萬公噸最多，占全臺產量 62.64%

本市 113 年果品總產量 22.75 萬公噸，於全國排名第 4，以梨 5.29 萬公噸最多，占全臺產量 62.64%，其次為柿 3.76 萬公噸，占全臺產量 77.61%，兩者皆以和平區為主要產地，產量分別達 2.41 萬公噸(占全市產量 45.58%)及 1.97 萬公噸(占 52.28%)。



資料來源：農業部農糧署

花卉產量以百合 300.90 萬打最多，文心蘭 235.72 萬打次之

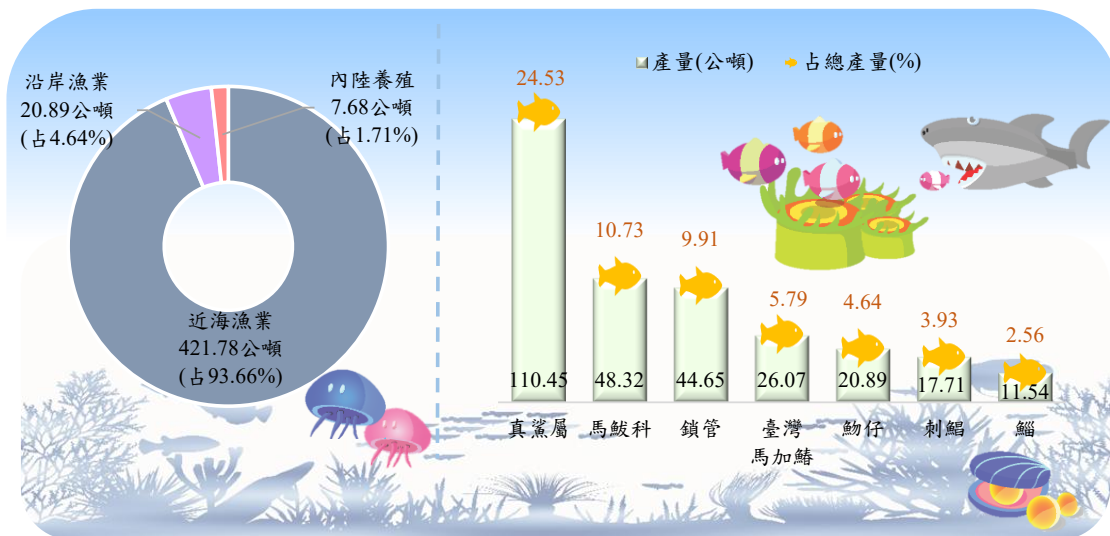
本市 113 年花卉生產中以百合 300.90 萬打，占全臺產量 54.33% 為大宗，其中以后里區產量 113.97 萬打(占全市產量 37.88%) 最多；其次為文心蘭 235.72 萬打，占全臺產量 50.12%，以新社區 89.18 萬打(占 37.84%) 最多。



資料來源：農業部農糧署

漁業生產量以真鯊屬占 24.53% 最多

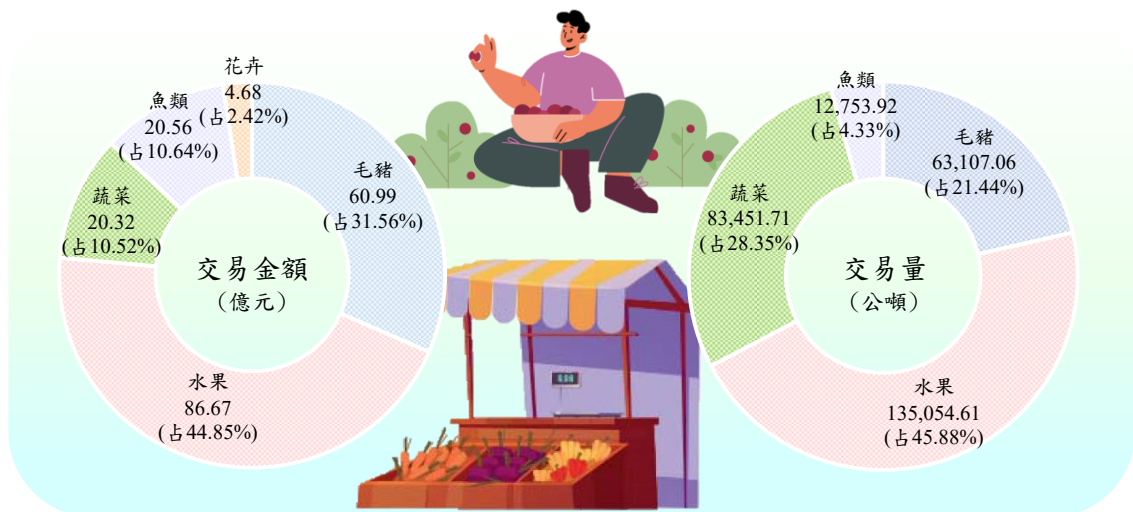
本市 114 年漁業生產量 450.35 公噸，以近海漁業為大宗，計 421.78 公噸(占 93.66%)；各項漁業生產種類以真鯊屬產量 110.45 公噸(占全市產量 24.53%) 最多，其次為馬鮫科 48.32 公噸(占 10.73%)，再其次為鎖管 44.65 公噸(占 9.91%)。



資料來源：本市海岸資源漁業發展所

農產品批發市場總交易金額 193.23 億元，以水果占 44.85% 最多

本市 114 年農產品批發市場總交易金額達 193.23 億元，以水果 86.67 億元 (占 44.85%) 最多，毛豬 60.99 億元 (占 31.56%) 次之；以交易量觀之，總交易量 (不含花卉) 達 29.44 萬公噸，亦以水果 135.054 萬公噸 (占 45.88%) 最多，而蔬菜 83.35 萬公噸 (占 28.35%) 次之。

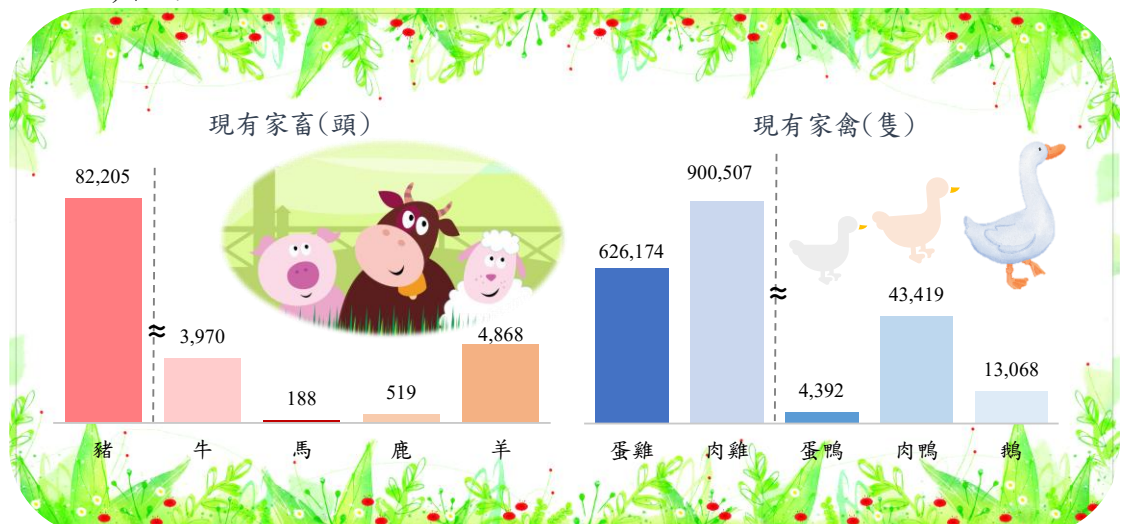


資料來源：本府農業局

註：花卉批發市場交易種類細分為切花及盆花，爰交易量不適用。

現有家畜數以豬占 89.60% 為大宗，家禽以肉雞占 56.72% 最多

本市 113 年底現有家畜數總計 9.18 萬頭，以豬 8.22 萬頭 (占 89.60%) 為大宗，其中以大安區 1.74 萬頭 (占全市頭數 21.12%) 最多；現有家禽計 158.76 萬隻，以肉雞 90.05 萬隻 (占 56.72%) 最多，其中以新社區 20.58 萬隻 (占全市隻數 22.85%) 最高。

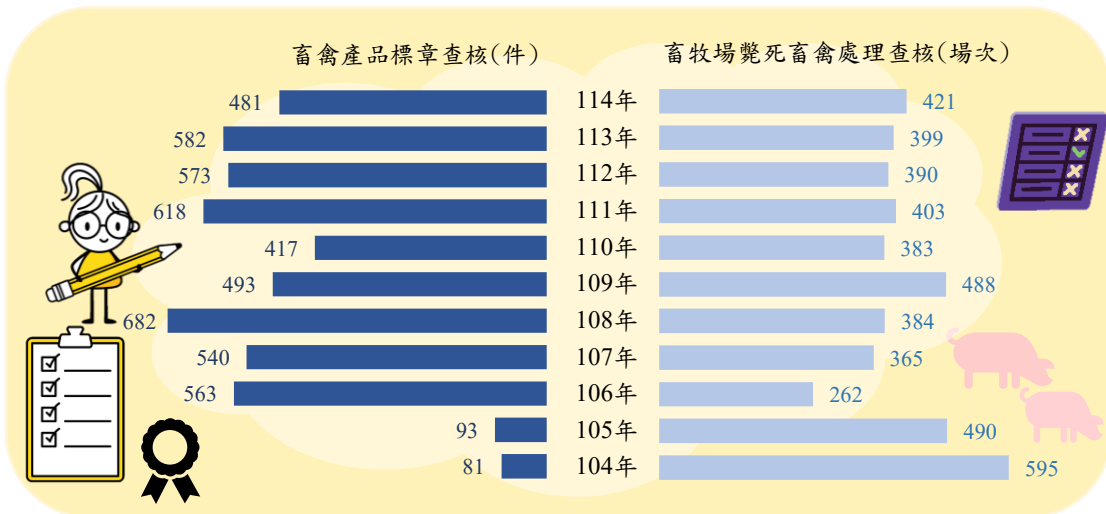


資料來源：農業部畜禽統計調查結果

註：1. 僅列出主要家畜及家禽。
2. 114 年資料尚未產出。

畜禽產品標章查核 481 件，畜牧場斃死畜禽處理查核 421 場次


為確保畜禽產品安全並保障消費者權益，本市持續辦理畜禽產品 CAS、產銷履歷等標章標示查核及輔導畜牧場斃死畜禽處理，114 年畜禽產品標章查核 481 件，斃死畜禽處理查核 421 場次，分別較 113 年減 101 件(-17.35%)及增 22 場次(5.51%)。



資料來源：本府農業局

取得許可登記證休閒農場計 32 家，以東勢區 12 家最多

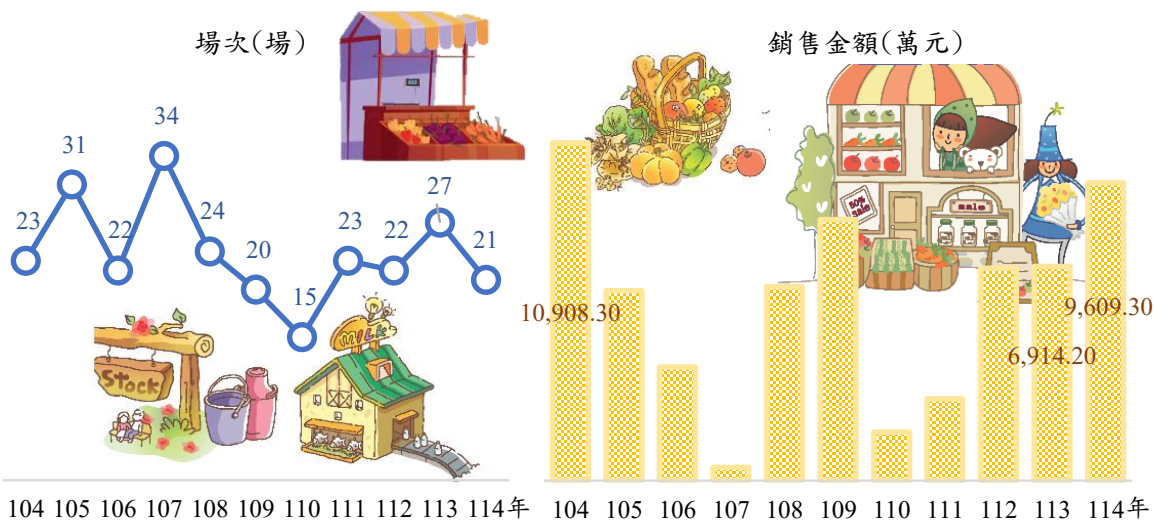
本市持續輔導休閒農場認證，協助業者盤點資源並精進經營管理，提升農遊場域品質，營造更安全、友善且舒適的休閒農遊環境，114 年底取得許可登記證休閒農場計 32 家，以東勢區 12 家(占 37.50%)最多；另有 11 家休閒農場取得籌設同意，以霧峰區 2 家(占 18.18%)最多。



資料來源：本府農業局

輔導農產品國內行銷活動 21 場，銷售金額 9,609.30 萬元

本市 114 年辦理輔導農產品國內行銷活動計 21 場，較 113 年減 6 場(-22.22%)，銷售金額 9,609.30 萬元，增 2,695.10 萬元(38.98%)；另持續開拓潛力市場，透過話題行銷活動跨域合作，提升農產品知名度，促進農民收益。



資料來源：本府農業局

核准農業用地作農業設施容許使用計 435 件

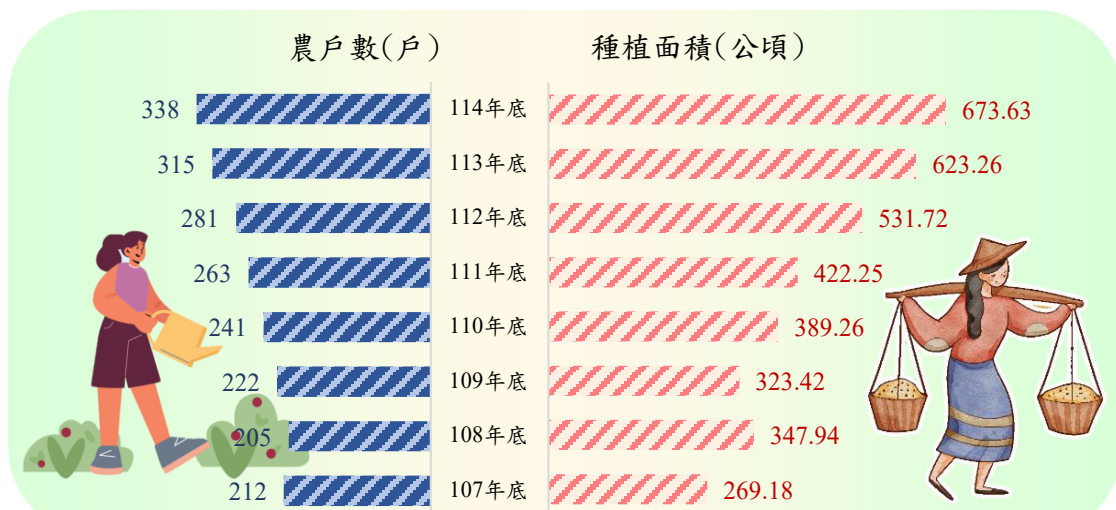
為落實農地農用並促進農業發展及土地資源合理分配，本市積極辦理農業用地利用與管理、使用核准及違規稽查取締等工作，114 年農業用地作農業設施容許使用申請案件共核准 435 件，較 113 年減 154 件(-26.15%)。



資料來源：本府農業局

有機農業栽培農戶數 338 戶，種植面積 673.63 公頃，近年持續攀升

本市持續推行有機農業生產輔導計畫，補助農民購置有機農業適用肥料及生產加工設備，以降低農業生產對環境的負荷，促進永續發展，114 年底有機農業栽培農戶數 338 戶，種植面積達 673.63 公頃，分別較 113 年底增 23 戶(7.30%)及 50.37 公頃(8.08%)，為近 8 年最高。




資料來源：本府農業局

註：資料自 107 年始統計。

有機農糧產品查驗以市售標示檢查占 62.32% 最多


本市 114 年辦理有機農糧產品標示檢查與品質檢驗共計 560 件，以市售產品標示檢查 349 件(占 62.32%)最多，市售、田間產品品質檢驗則分別為 201 件(占 35.89%)、10 件(占 1.79%)，透過持續監測與管理，保障有機農糧產品品質，提升市場競爭力。



資料來源：本府農業局

農產品產銷履歷驗證面積 3,859.20 公頃

本市持續推動產銷履歷制度，並透過加碼補助提升農民參與意願，完善農產品溯源與驗證體系，打造永續、安全的農業生產及消費環境。114 年底通過產銷履歷驗證之農產品經營者計 419 家，從事生產人數 4,065 人，較 113 年底增 519 人(14.64%)，驗證面積達 3,859.20 公頃，亦增 517.68 公頃(15.49%)。




資料來源：本府農業局

註：資料自 107 年始統計。

市售產銷履歷農糧產品抽驗 116 件

為提升農糧產品安全品質，強化經營者自主管理與產品安全責任，本市於生產、加工及販賣等場所積極辦理產銷履歷農糧產品抽驗，以降低食安風險，114 年市售產銷履歷農糧產品抽驗件數計 116 件，較 113 年增 6 件(5.45%)。

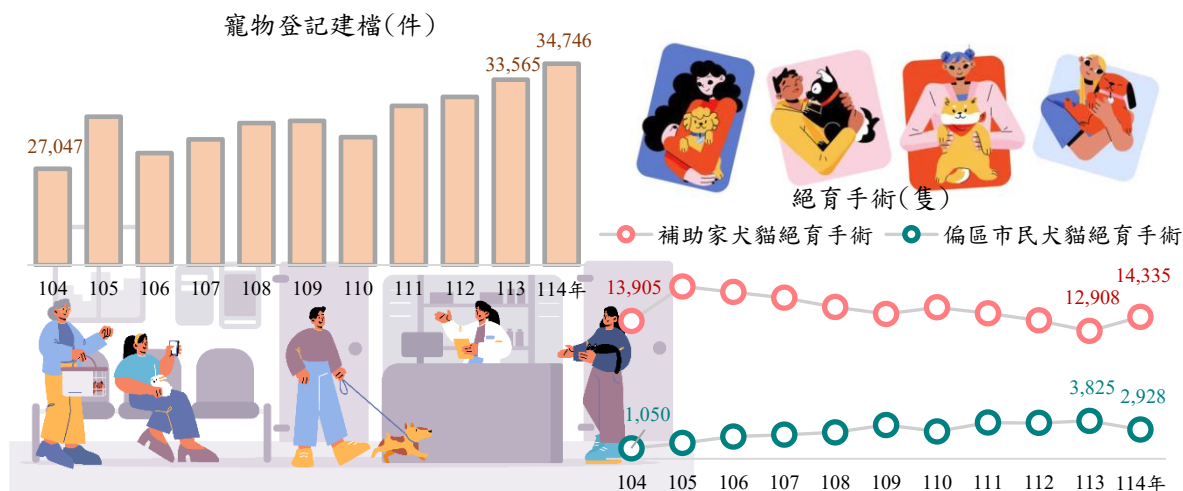


資料來源：本府農業局

註：資料自 108 年始統計。

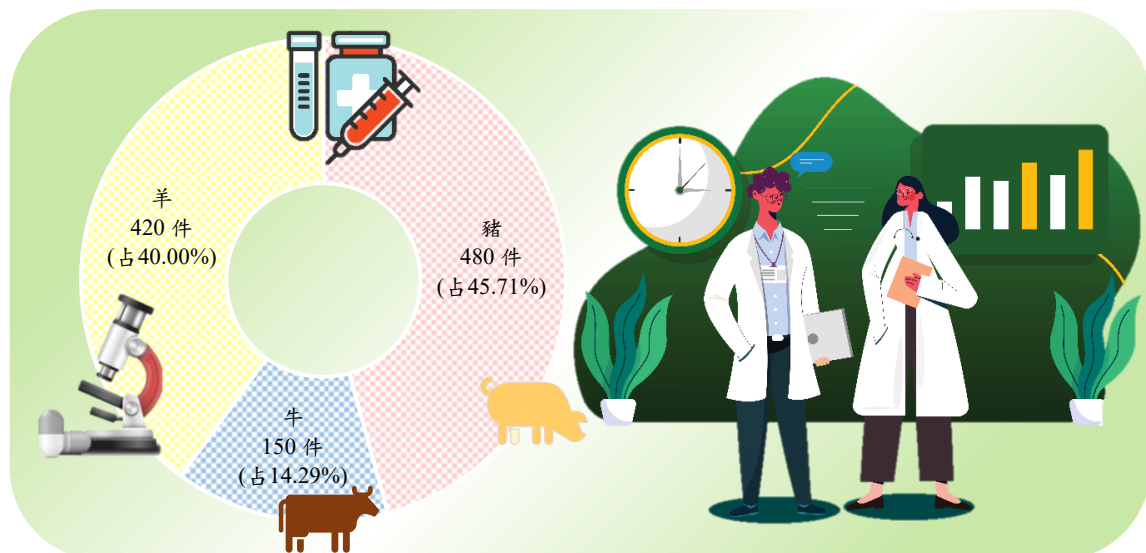
辦理寵物登記建檔 3 萬 4,746 件，歷年最多

為落實犬貓源頭管理，建立寵物登記制度，114 年共辦理 3 萬 4,746 件，較 113 年增 1,181 件(3.52%)，為歷年最多；另持續辦理絕育補助方案，114 年補助家犬貓 1 萬 4,335 隻，較 113 年增 1,427 隻(11.06%)，協助偏區市民犬貓絕育 2,928 隻，減 897 隻(-23.45%)，以減少遊蕩犬貓數量並改善公共衛生問題。



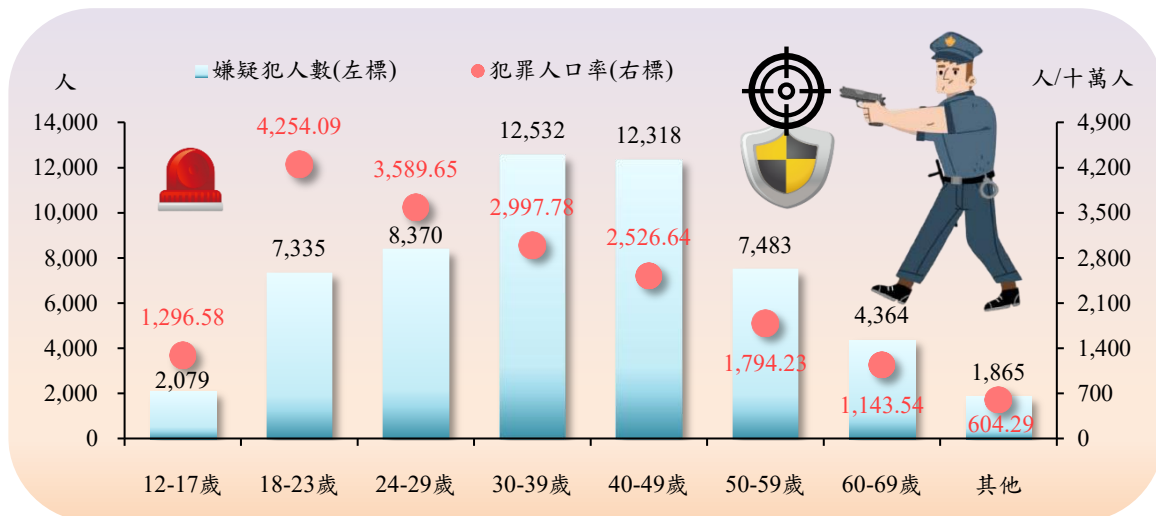
畜牧場口蹄疫血清學監測件數 1,050 件，以豬占 45.71% 最多

本市持續執行偶蹄類動物口蹄疫血清學監測，114 年監測件數計 1,050 件，以豬 480 件(占 45.71%)最多，羊 420 件(占 40.00%)次之，期能及早發現並遏止口蹄疫擴散蔓延，以維持畜牧事業永續經營。



刑事案件犯罪人口率每十萬人 1,967.02 人

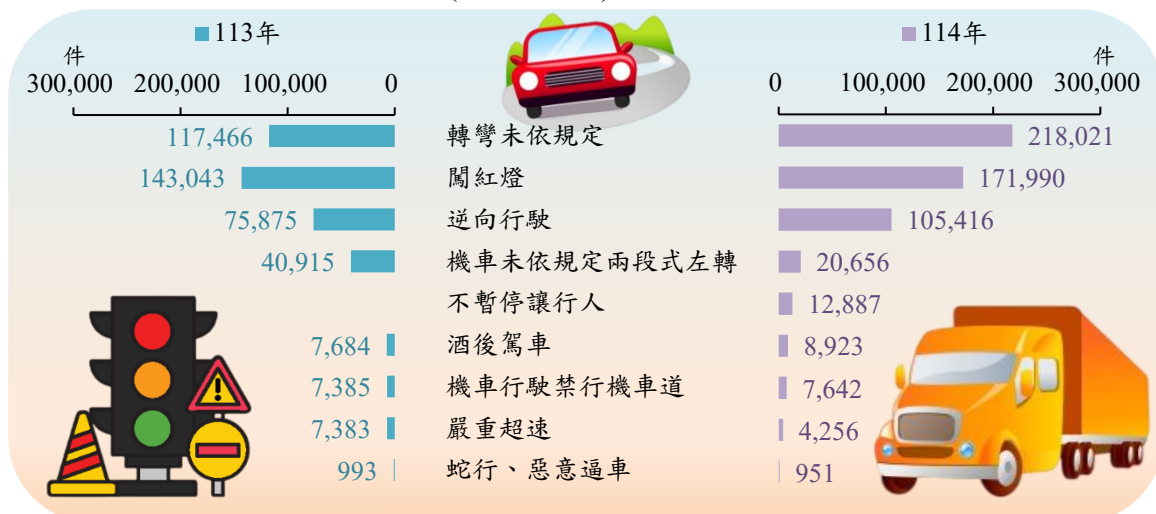
本市 114 年刑案嫌疑犯 5 萬 6,346 人，各年齡層以 30-39 歲 1 萬 2,532 人最多，40-49 歲 1 萬 2,318 人次之，24-29 歲 8,370 人再次之，三者合占 58.96%；犯罪人口率為每十萬人 1,967.02 人，以 18-23 歲每十萬人 4,254.09 人最高，24-29 歲每十萬人 3,589.65 人次之，30-39 歲每十萬人 2,997.78 人再次之。



資料來源：本府警察局

取締重大交通違規計 55.07 萬件，以轉彎未依規定占 39.59% 最多

本市強化推動重大交通違規取締專案，114 年共取締 55.07 萬件(含科技執法設備)，較 113 年增 15.00 萬件(37.43%)；其中逕行舉發 39.48 萬件最多，現場攔停則有 15.60 萬件；依取締項目觀察，以轉彎未依規定 21.80 萬件(占 39.59%)最多，增 85.60%，闖紅燈 17.20 萬件(占 31.23%)次之，增 20.24%。

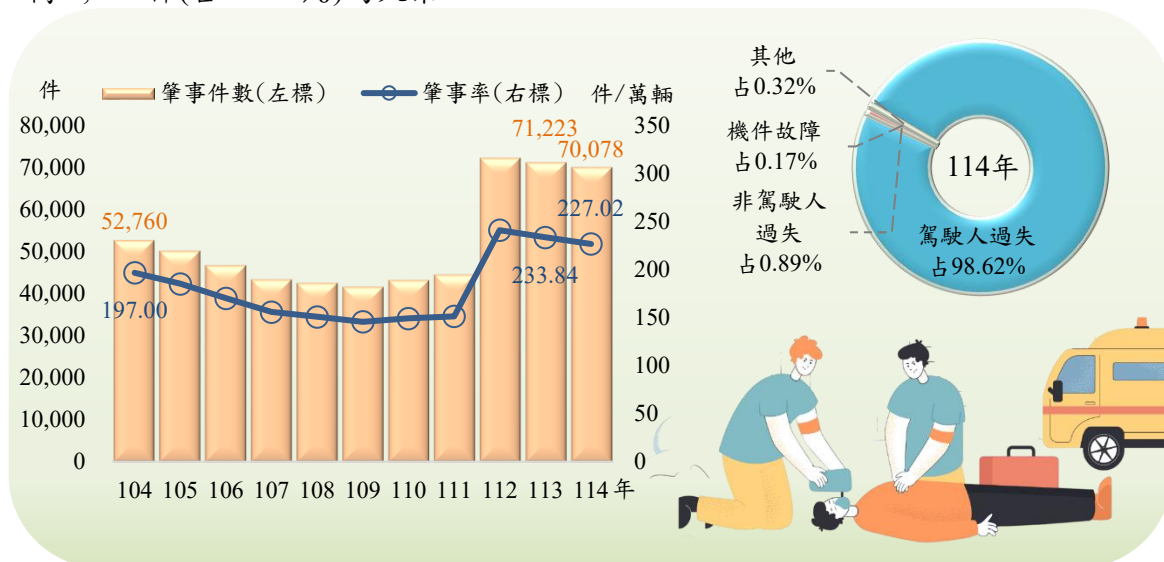


資料來源：本府警察局

註：自 114 年起新增不暫停讓行人項目。

道路交通事故肇事原因以駕駛人過失占 98.62% 為大宗

本市 114 年道路交通事故肇事事件數為 7 萬 78 件，較 113 年減 1,145 件(-1.61%)，平均每萬輛機動車輛肇事 227.02 件，減 6.82 件；肇事原因以駕駛人過失 6 萬 9,109 件(占 98.62%)為大宗。

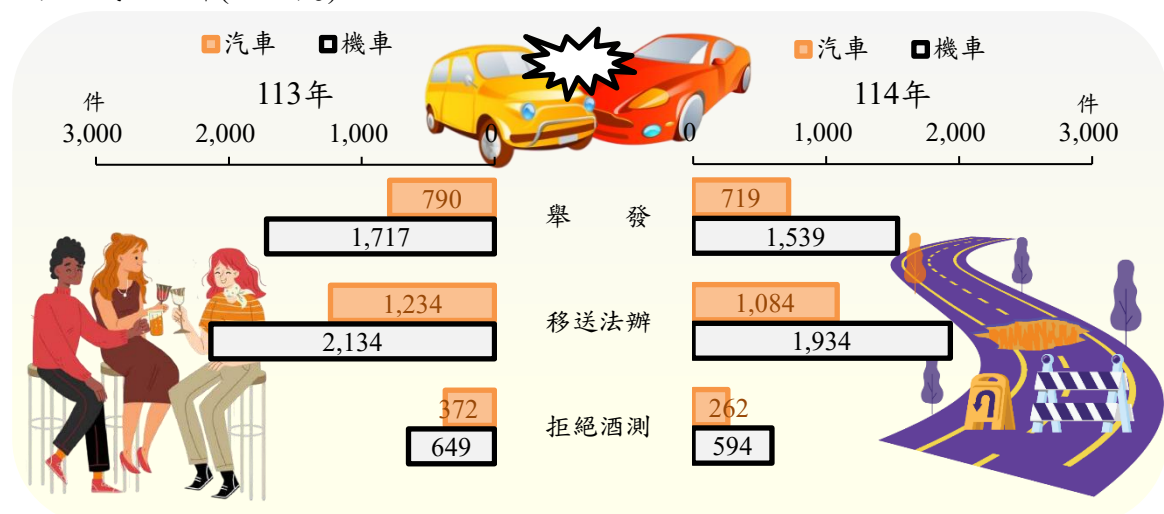


資料來源：交通部路政及道安司

註：非駕駛人過失係指行人(或乘客)過失。

取締酒後駕車 6,132 件

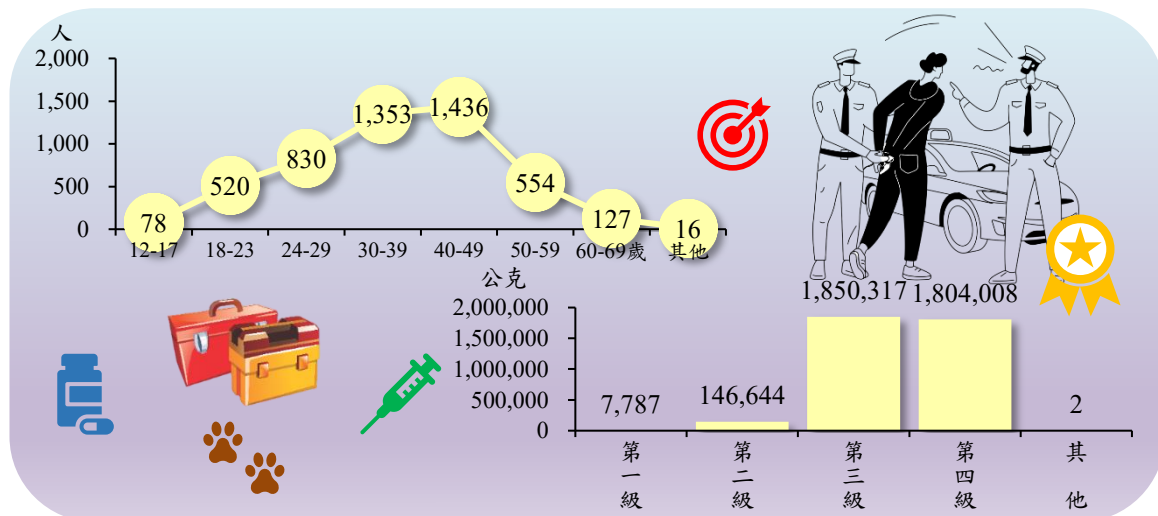
本市 114 年酒後駕車共取締 6,132 件，較 113 年減 764 件(-11.08%)，其中移送法辦案件 3,018 件(占 49.22%)，舉發案件 2,258 件(占 36.82%)，拒絕酒測案件 856 件(占 13.96%)；依取締車種類型觀察，以機車案件 4,067 件(占 66.32%)為多數，減 433 件(-9.62%)。



資料來源：本府警察局

查獲毒品重量以第三、四級毒品合占9成6最多


為維護社會治安、降低犯罪率，本市持續貫徹毒品零容忍政策，114年查獲毒品嫌疑犯4,914人，較113年增1,113人(29.28%)，其中以40-49歲1,436人最多，30-39歲1,353人次之，兩者合占56.76%；查獲毒品重量3,808.76公斤，以第三、四級毒品1,850.32、1,804.01公斤最多，兩者合占95.95%。



資料來源：本府警察局

勸導取締少年不良行為以無照駕駛汽車、機車占57.35%為大宗

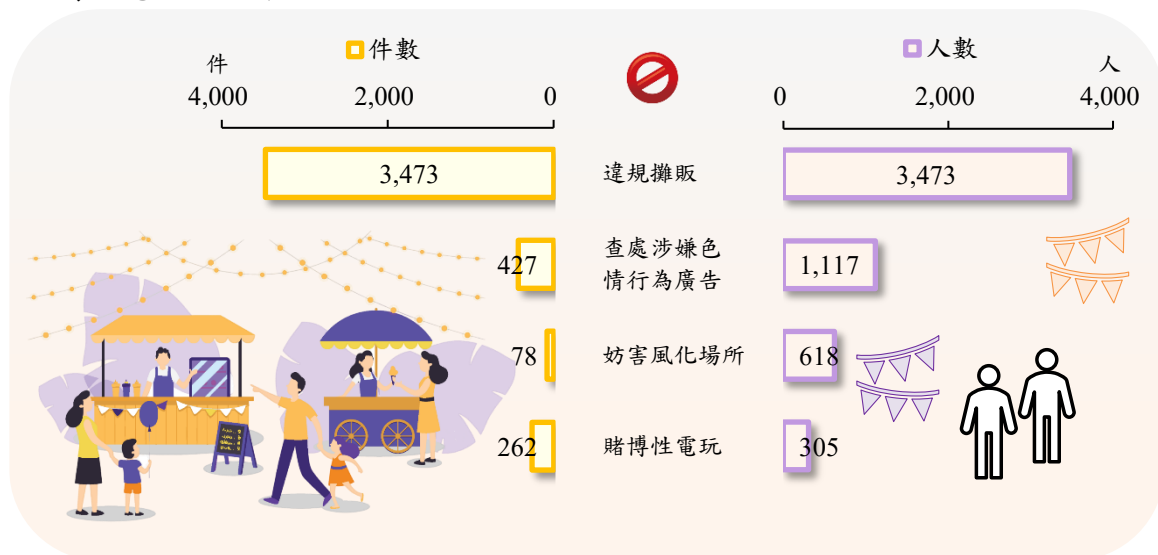
本市114年勸導取締少年不良行為1,353人，較113年減34人(-2.45%)；其中以無照駕駛汽車、機車776人(占57.35%)為大宗，吸菸、飲酒、嚼檳榔342人(占25.28%)次之；另移送少年曝險行為案件29人，以有施用毒品或迷幻物品之行為而尚未觸犯刑罰法律者占7成2最多。



資料來源：本府警察局

取締違規攤販計 3,473 件


為維護社會秩序與公共安全，本市 114 年取締違規攤販 3,473 件、3,473 人，查處涉嫌色情行為廣告 427 件、1,117 人，取締妨害風化場所 78 件、618 人，取締賭博性電玩 262 件、305 人。



資料來源：本府警察局

受理失蹤人口 2,963 人，以離家出走占 5 成為多

本市 114 年受理失蹤人口 2,963 人，較 113 年減 113 人(-3.67%)；其中以離家出走 1,480 人(占 49.95%)為大宗；以性別觀察，以男性 1,650 人(占 55.69%)較多。本市警局利用各項勤務加強尋人作為，積極協助民眾尋回失聯家人，114 年尋獲(含以前年度失蹤人口)2,905 人。



資料來源：內政部警政署

「一一〇」受理報案服務計 136.74 萬件

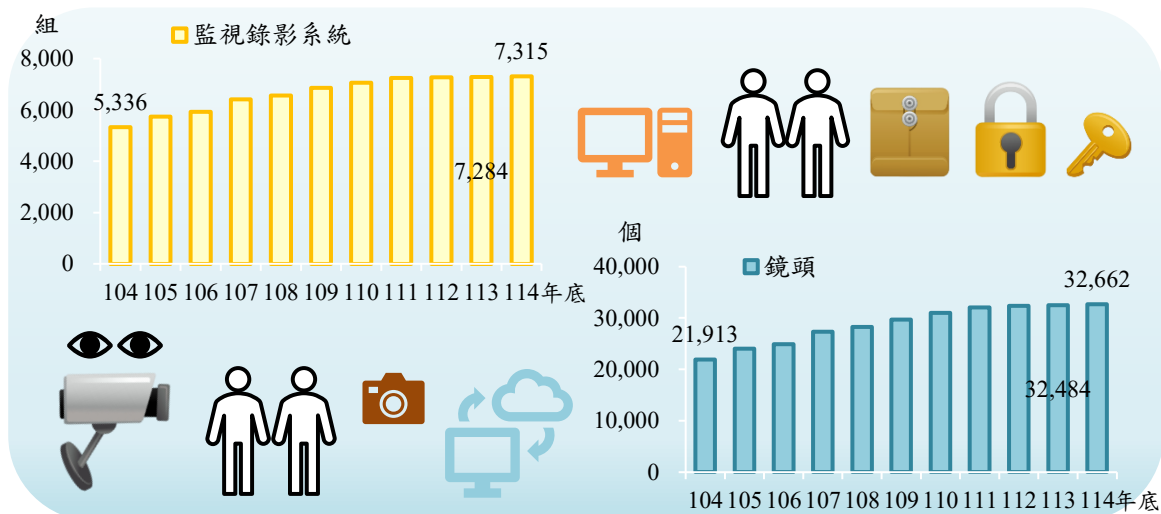
本市 114 年「一一〇」受理報案服務 136.74 萬件，服務台服務 45.06 萬件，其中一般服務案件占 81.94%，人民陳情案件占 9.13%；另廣播服務發還失物現金 6,604 件，金額達 1,388.65 萬元，協尋查尋人口身分不明者暨蹺家青少年返家團圓 2,152 件。



資料來源：本府警察局

運用監視錄影系統破案 1 萬 2,741 件

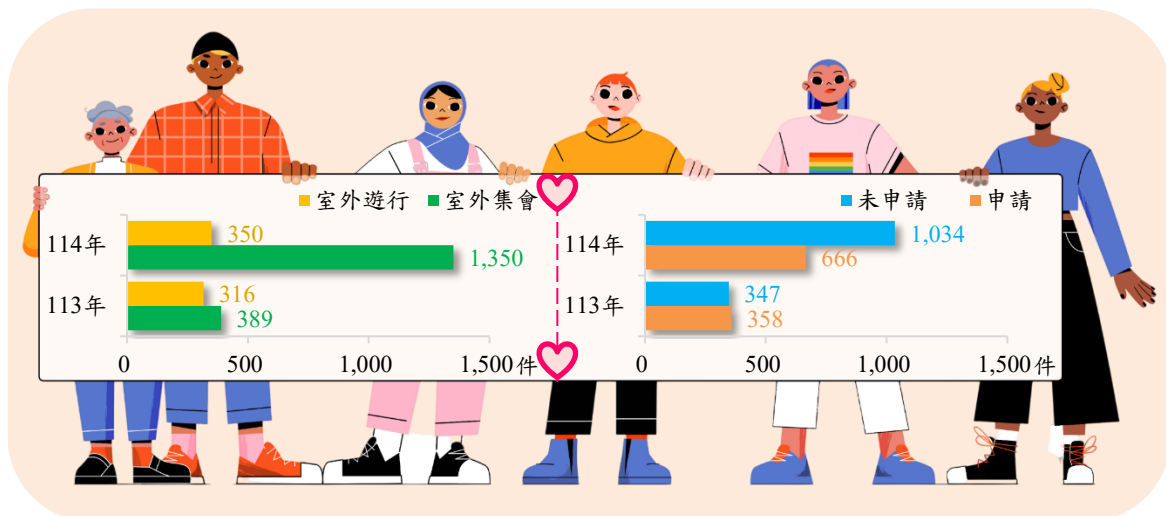
本市持續建置監視錄影系統，除作為蒐證工具協助辦案外，亦具嚇阻犯罪之效，114 年底監視錄影系統建置達 7,315 組，較 113 年底增 31 組(0.43%)，鏡頭數 3 萬 2,662 個，增 178 個(0.55%)；全年運用監視錄影系統破獲治安案件 1 萬 2,741 件，較 113 年增 7,795 件(157.60%)。



資料來源：本府警察局

集會遊行案件以室外集會占 7 成 9 最多

本市 114 年處理集會遊行 1,700 件，平均每次實際集會遊行時間 2 小時 22 分，總動員警力 2 萬 3,039 人次；依類別以室外集會 1,350 件(占 79.41%)最多，較 113 年增 961 件(247.04%)；依申請別以未申請 1,034 件(占 60.82%)為多，增 687 件(197.98%)。



資料來源：本府警察局



火災起火時段以 12-15 時占 21.91% 最多

本市 114 年火災發生次數計 1,264 次，較 113 年減 56 次(-4.24%)，共造成 27 人死亡及 15 人受傷，被毀損房屋數 103 間，財物損失 3,489.40 萬元。起火時段以 12-15 時 277 次(占 21.91%)最多；起火原因以燃燒雜草、垃圾 576 次(占 45.57%)最多。

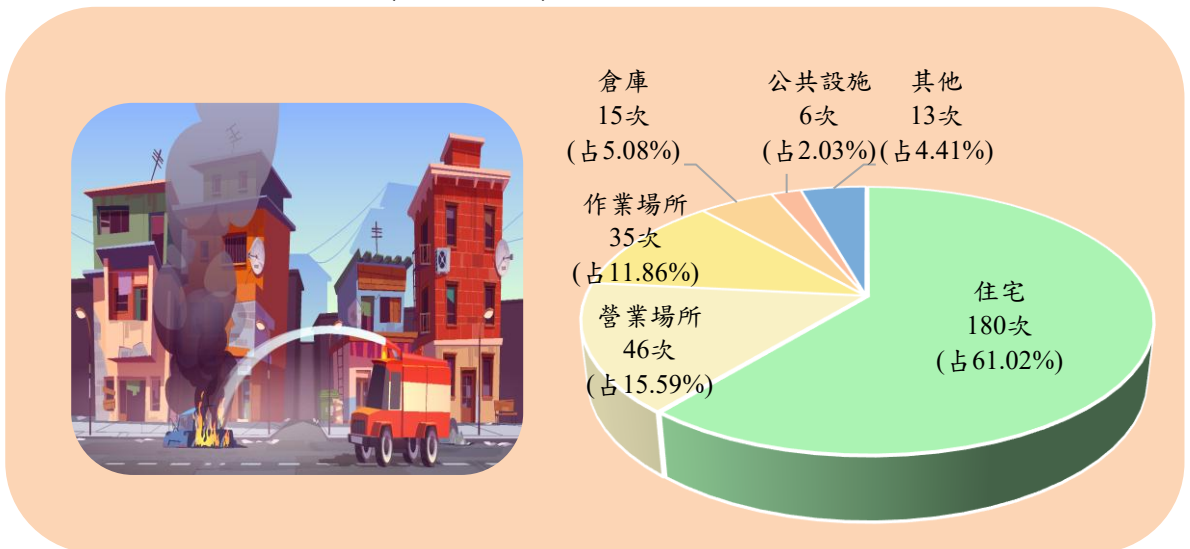


資料來源：本府消防局

註：其他起火原因包含縱火、交通事故、自殺...等。

發生火災之建築物計 295 次，以住宅占 61.02% 最多

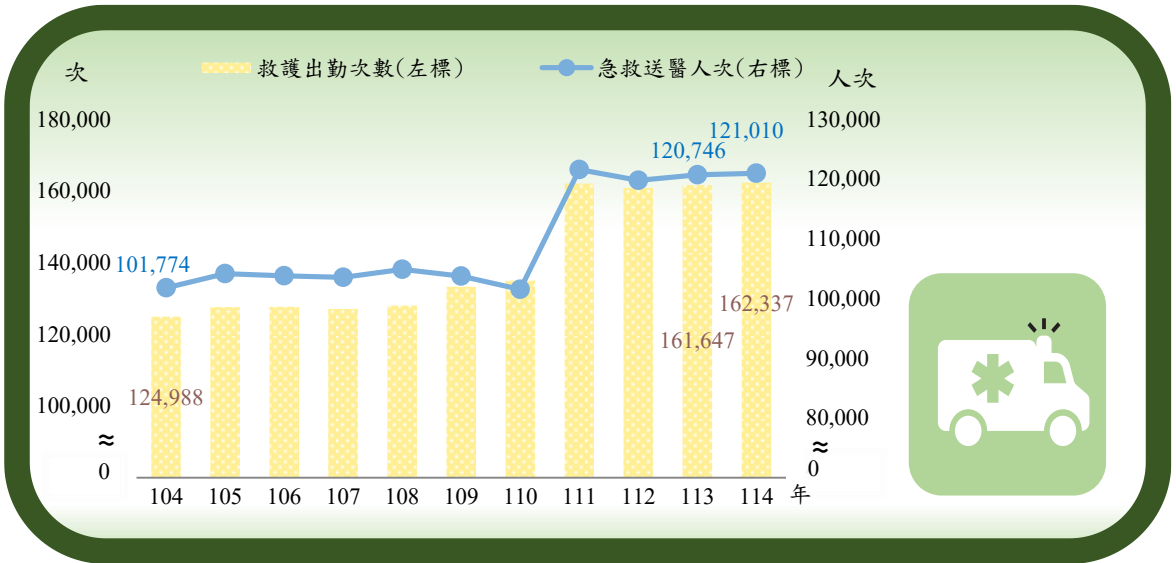
本市 114 年所發生火災之建築物計 295 次，較 113 年減 66 次(-18.28%)；其中以住宅發生火災 180 次(占 61.02%)最多，其次為營業場所 46 次(占 15.59%)，再其次為作業場所 35 次(占 11.86%)。



資料來源：本府消防局

救護出勤次數 16.23 萬次，急救送醫 12.10 萬人次

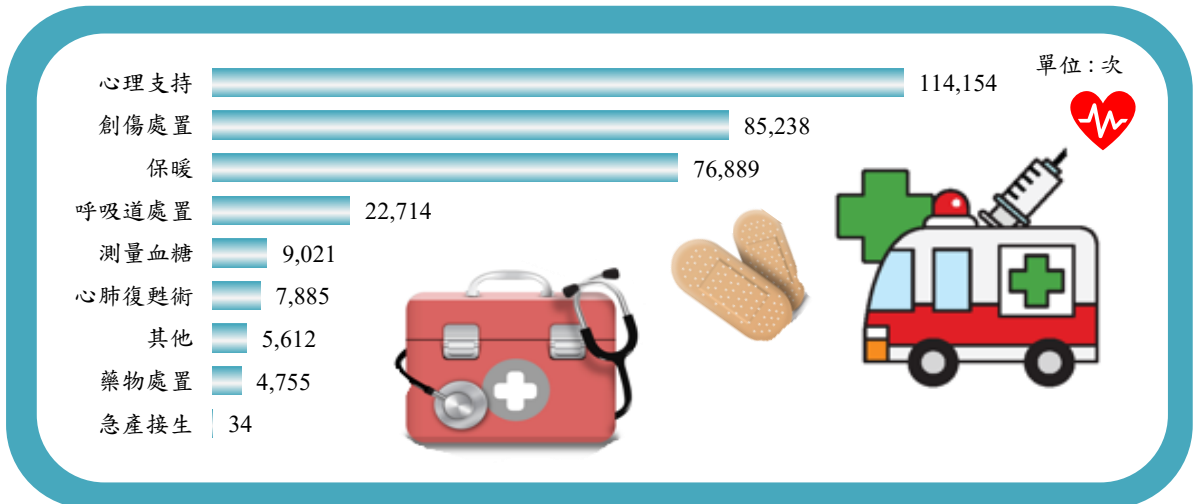
因應各類突發緊急狀況，適時提供即時且適切之救援服務，本市 114 年緊急救護出勤次數計 16.23 萬次，較 113 年略增 0.07 萬次(0.43%)，平均每日出勤次數 445 次，增 3 次；急救送醫人次為 12.10 萬人次，亦增 0.03 萬人次(0.22%)。



資料來源：本府消防局

消防緊急救護處置計 32.63 萬次，以心理支持占 34.98% 最多

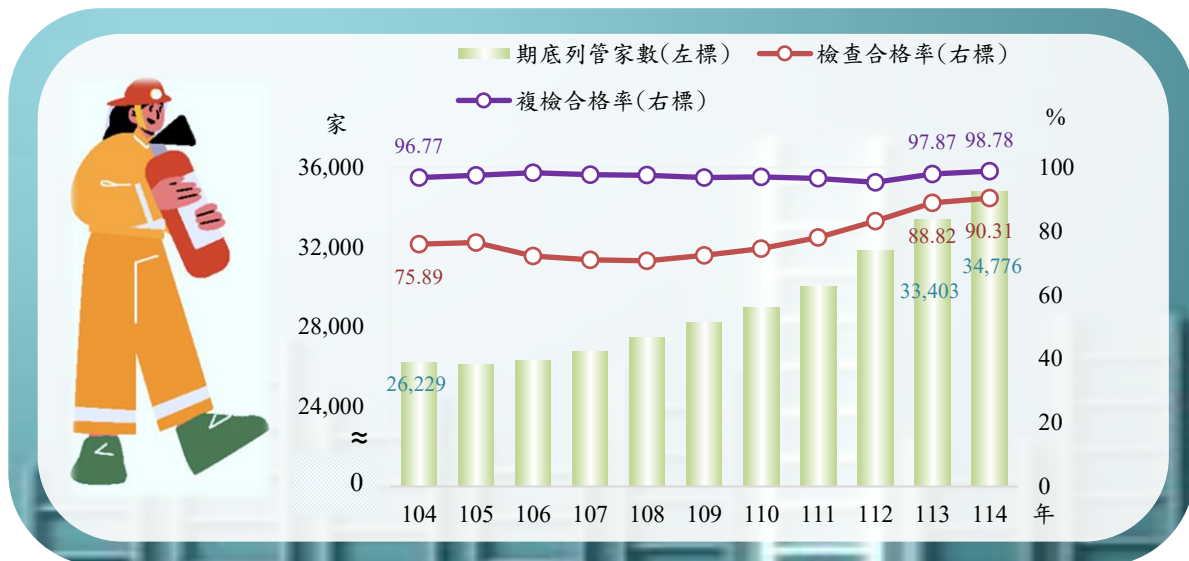
為確保緊急傷病患生命安全，消防救護人員執行救護勤務時，實施各項必要之緊急處置，本市 114 年對急救送醫者施行之急救處置計 32.63 萬次，以心理支持 11.42 萬次(占 34.98%)最多，創傷處置 8.52 萬次(占 26.12%)次之，保暖 7.69 萬次(占 23.56%)再次之。



資料來源：本府消防局

消防安全設備檢查合格率为 90.31%，複檢合格率达 98.78%

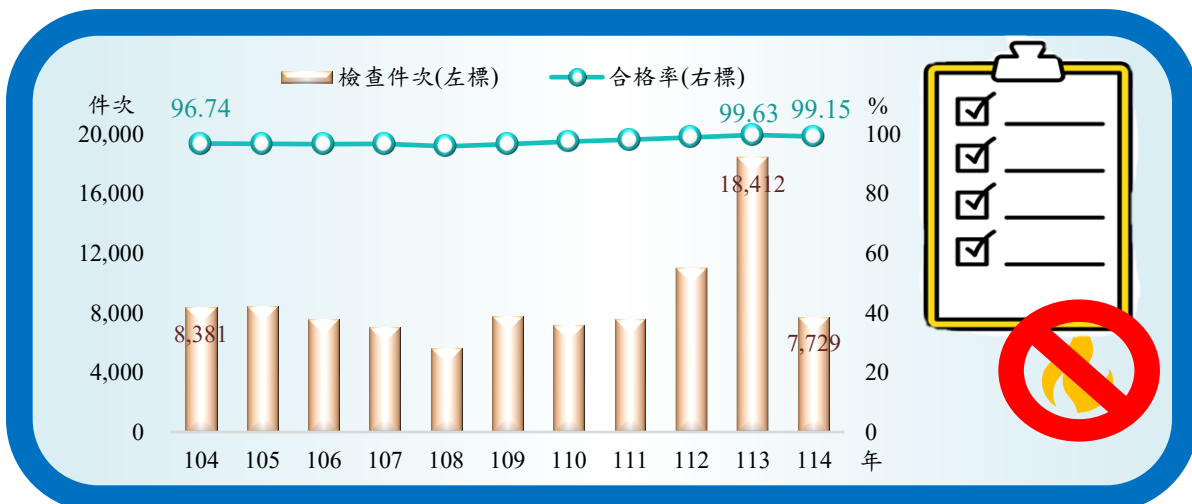
為落實防火及安全管理，本市 114 年底列管應設消防安全設備場所計 3 萬 4,776 家，較 113 年底增 1,373 家(4.11%)。全年消防安全設備檢查合格率为 90.31%，複檢合格率达 98.78%。



資料來源：本府消防局

設置防焰物品場所檢查 7,729 件次，合格率 99.15%

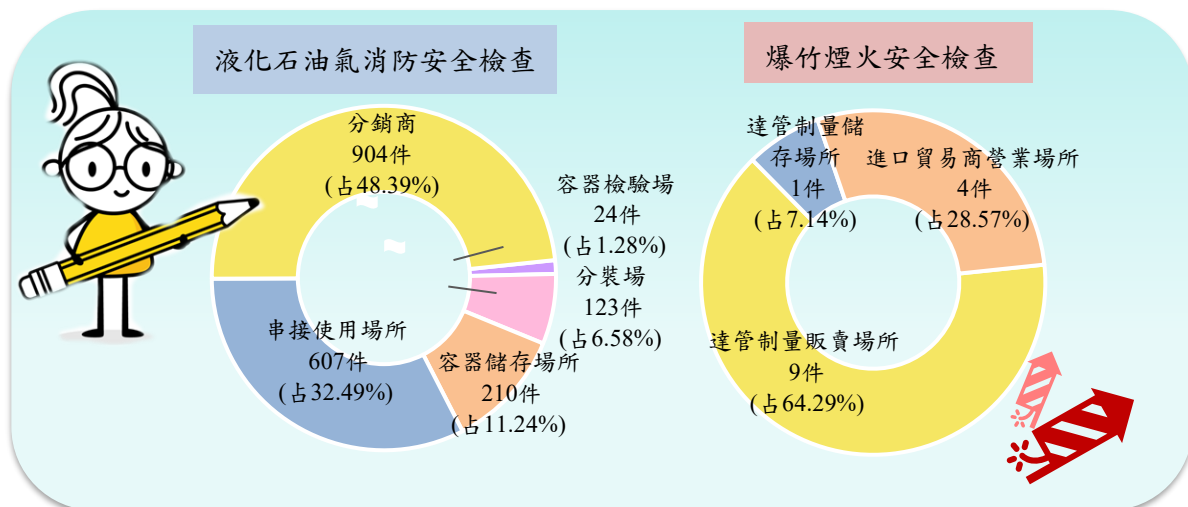
為防止火災發生時火勢迅速蔓延，電影院、旅館及醫療院所等公共場所及 11 樓以上建築物，應依規使用防焰物品，本市 114 年底列管應設置防焰物品場所 8,781 家，全年執行防焰規制檢查 7,729 件次，較 113 年減 1 萬 683 件次(-58.02%)，合格率 99.15%，減 0.48 個百分點。



資料來源：本府消防局

液化石油氣及爆竹煙火消防安全檢查共計 1,882 件

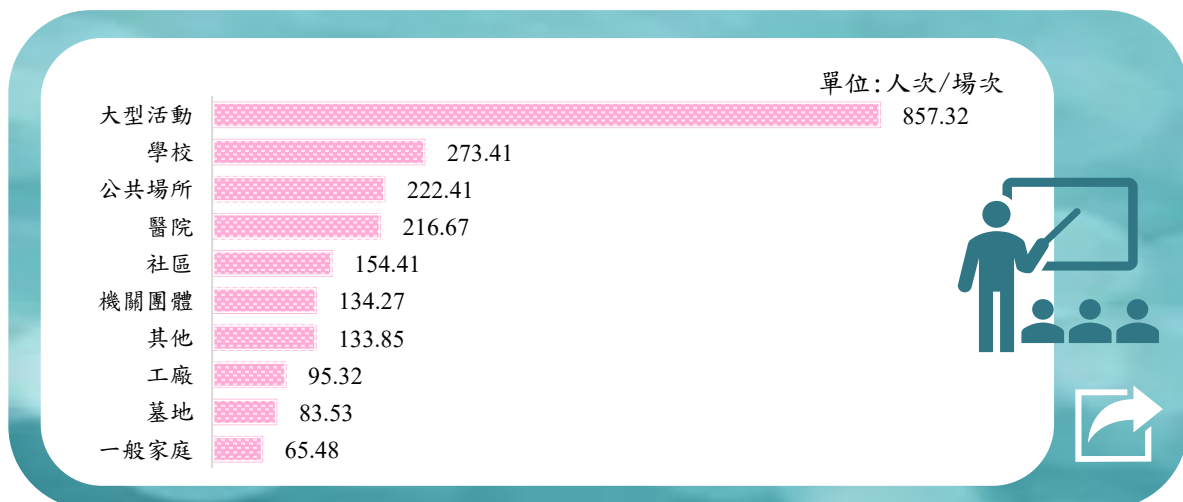
為加強液化石油氣及爆竹煙火安全管理，本市 114 年底液化石油氣消防安全檢查列管家數計 714 家，全年共檢查 1,868 件，以分銷商 904 件(占 48.39%) 最多，串接使用場所 607 件(占 32.49%)次之；爆竹煙火安全檢查列管家數計 5 家，全年共檢查 14 件，以達管制量販賣場所 9 件(占 64.29%)最多。



資料來源：本府消防局

舉辦防火教育宣導 5,112 場次，計 85.00 萬人次參與

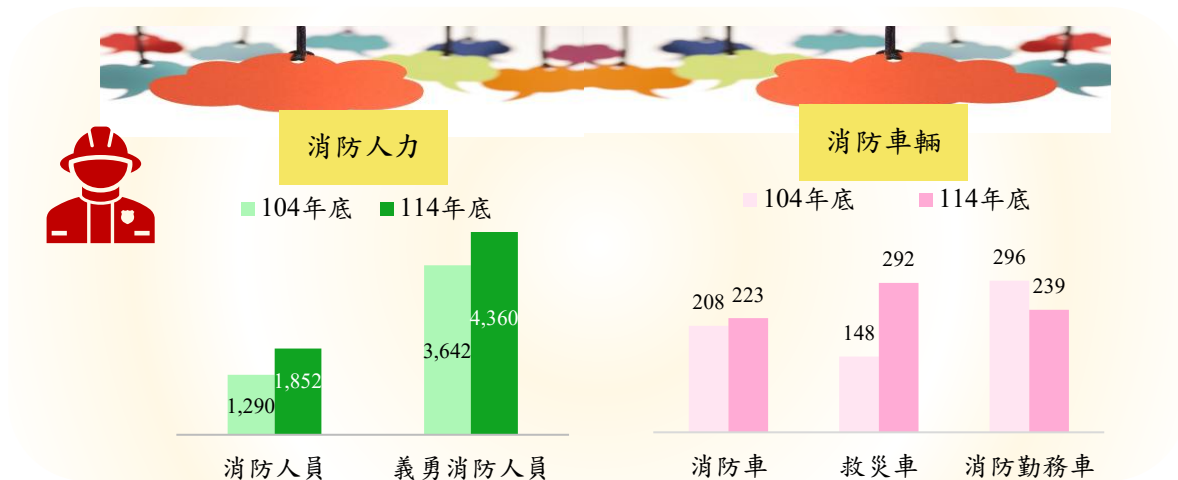
為落實防火教育宣導，提升民眾防火意識，本市 114 年共舉辦防火教育宣導 5,112 場次，動員消防相關人員 2 萬 1,056 人次，參與人次計 85.00 萬人次；平均每場次參與人次以大型活動 857.32 人次最多，其次為學校 273.41 人次，再其次為公共場所 222.41 人次。



資料來源：本府消防局

消防人力(含義消)共 6,212 人，各式消防車輛計 754 輛

為充實救災人力及車輛，提升災害應變能力，本市 114 年底消防人員 1,852 人，較 104 年底增 562 人(43.57%)；義勇消防人員 4,360 人，增 718 人(19.71%)；各式消防車輛計 754 輛，增 102 輛(15.64%)，其中以救災車 292 輛(占 38.73%)最多。

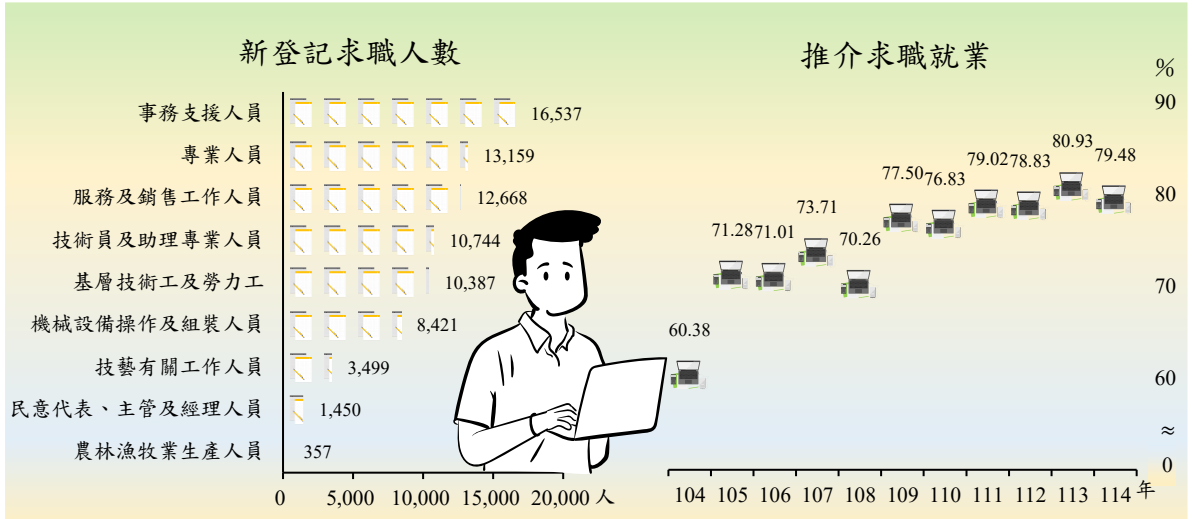


資料來源：本府消防局



新登記求職 7 萬 7,222 人，以事務支援人員占 21.41% 最多

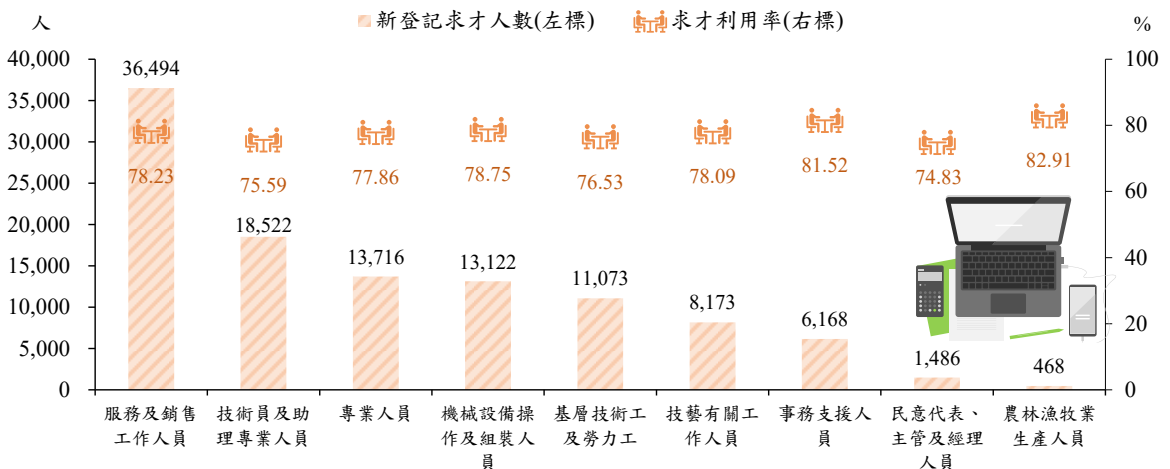
本市 114 年新登記求職人數為 7 萬 7,222 人，較 113 年增 4,019 人(5.49%)，推介求職就業率 79.48%，減 1.45 個百分點；其中以事務支援人員 1 萬 6,537 人(占 21.41%)、專業人員 1 萬 3,159 人(占 17.04%)最多。



資料來源：本市就業服務處

新登記求才 10 萬 9,222 人，求才利用率以農林漁牧業生產人員最高

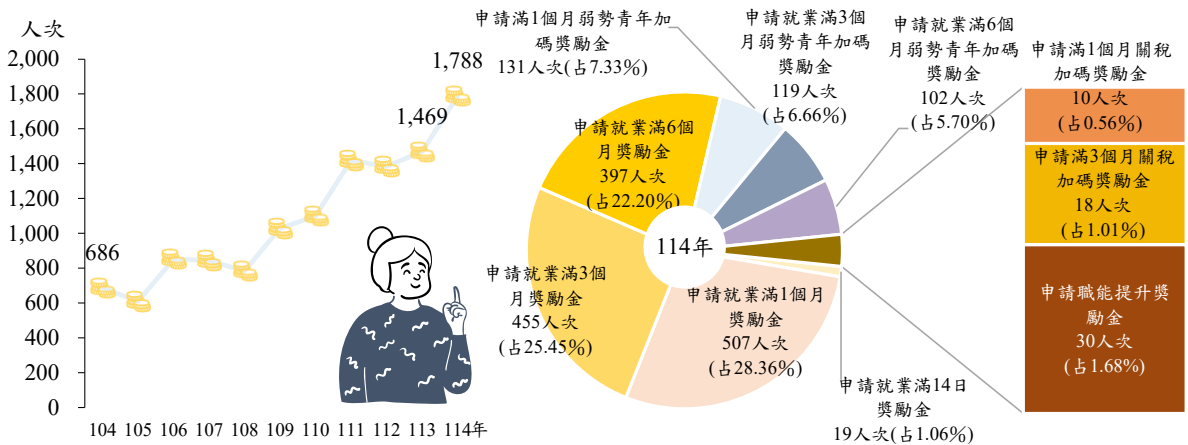
本市 114 年新登記求才人數 10 萬 9,222 人，較 113 年增 3,727 人(3.53%)；其中以服務及銷售工作人員 3 萬 6,494 人(占 33.41%)、技術員及助理專業人員 1 萬 8,522 人(占 16.96%)最多；各職業別求才利用率以農林漁牧業生產人員 82.91%、事務支援人員 81.52% 最高。



資料來源：本市就業服務處

獎勵青年就業 1,788 人次

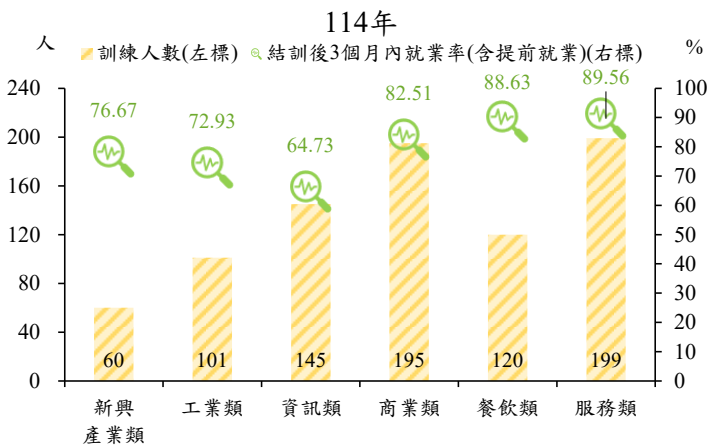
為鼓勵青年就業、累積職場實力，並減輕弱勢青年就業初期經濟負擔，提升青年勞動參與率，本市 114 年獎勵青年就業 1,788 人次，較 113 年增 319 人次 (21.72%)；其中弱勢青年加碼獎勵 352 人次(占 19.69%)，關稅加碼獎勵 28 人次 (占 1.57%)。



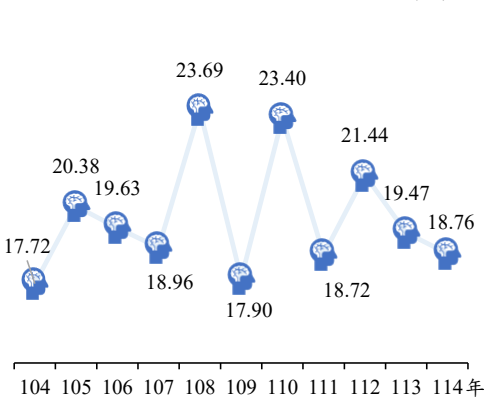
資料來源：本府勞工局

職業訓練參訓人數以服務類占 24.27% 最多

本市持續辦理職業訓練，提升民眾職場能力，拓展第二專長技能，強化就業競爭力，114 年參訓人數 820 人，以服務類 199 人(占 24.27%)最多；結訓後達 3 個月內就業人數(含提前就業)591 人，就業率以服務類 89.56% 最高。另提升弱勢勞工在職進修比率為 18.76%，較 113 年減 0.71 個百分點。



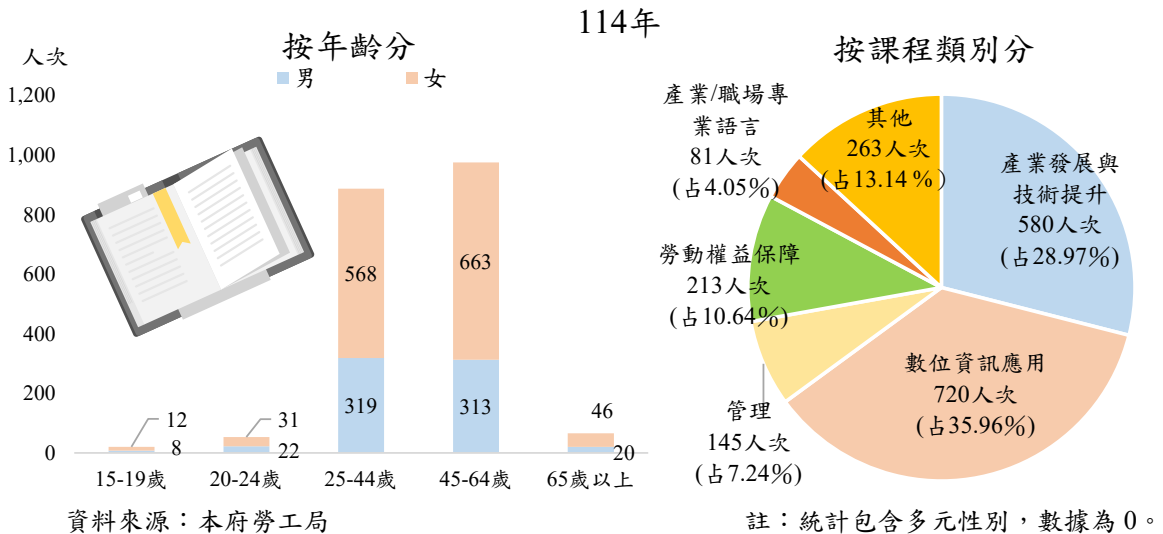
提升弱勢勞工在職進修比率(%)



資料來源：本府勞工局

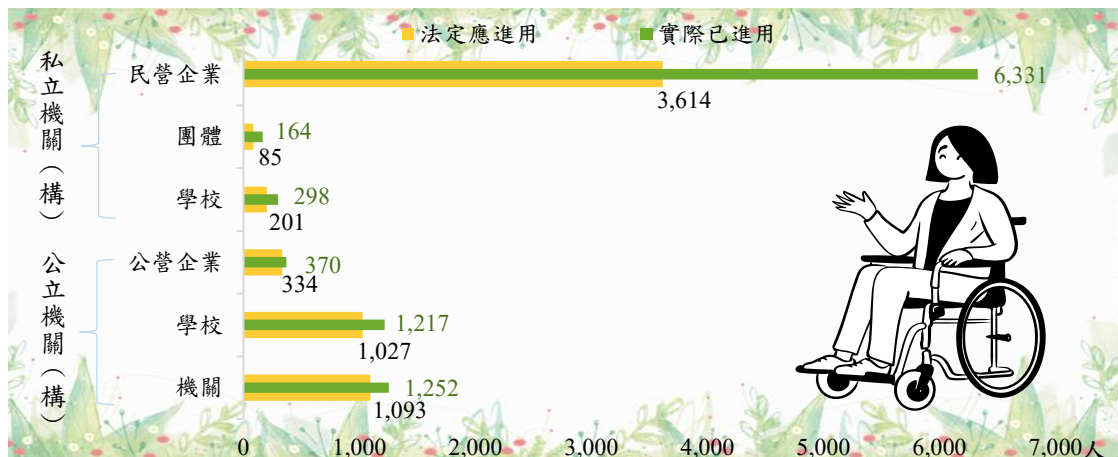
勞工大學開課參訓人次以 45-64 歲占 4 成 9 最多

為鼓勵勞工在職進修、充實知能，並維持職場競爭力，本市 114 年勞工大學開課計 2,002 人次參訓，較 113 年增 31 人次(1.57%)；各年齡層以 45-64 歲參訓 976 人次(占 48.75%)最多，進修課程以「數位資訊應用」參訓 720 人次(占 35.96%)最多。



義務機關實際進用身心障礙者 9,632 人，進用率達 151.59%

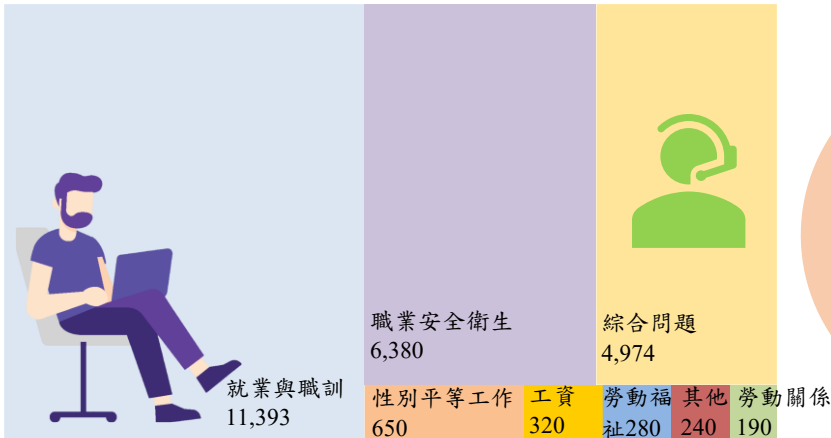
為保障及促進身心障礙者就業，本市依身心障礙者權益保障法推動定額進用制度，114 年底法定應進用 6,354 人，實際已進用 9,632 人，進用率達 151.59%；在公立機關(構)中，以機關實際進用 1,252 人(占總數 13.00%)最多，進用率為 114.55%，私立機關(構)中，則以民營企業實際進用 6,331 人(占總數 65.73%)最多，進用率為 175.18%。



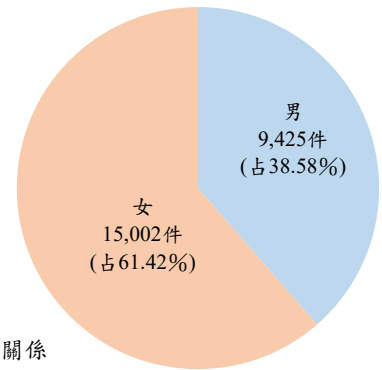
勞工服務中心服務類別以就業與職訓占 4 成 7 最多

本市 114 年勞工服務中心服務案件計 2 萬 4,427 件，相較 113 年減 1,935 件 (-7.34%)，服務類別以就業與職訓 11,393 件(占 46.64%)最多，職業安全衛生 6,380 件(占 26.12%)次之；申請人性別以女性 15,002 件(占 61.42%)為多，男性為 9,425 件(占 38.58%)。

服務類別(件)



申請人性別

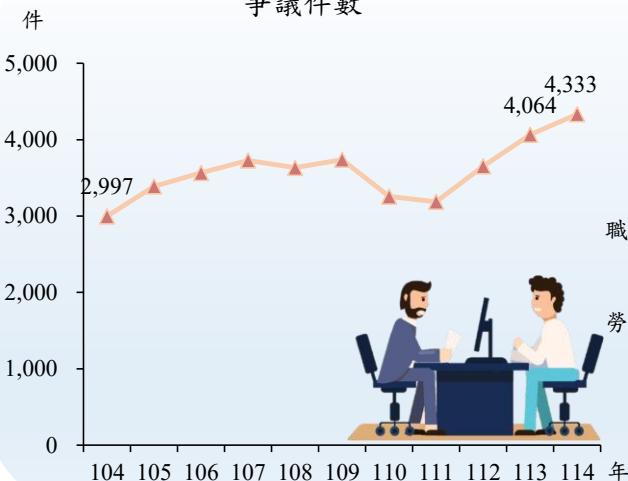


資料來源：本府勞工局

申請調處勞資爭議案件以工資爭議占 4 成 5 最多

本市 114 年雇主或雇主團體與勞工或勞工團體發生之勞資爭議案件，申請調處者共 4,333 件，較 113 年增 269 件(6.62%)；其中以工資爭議 1,930 件(占 44.54%)最多，給付資遣費爭議 926 件(占 21.37%)次之。

爭議件數



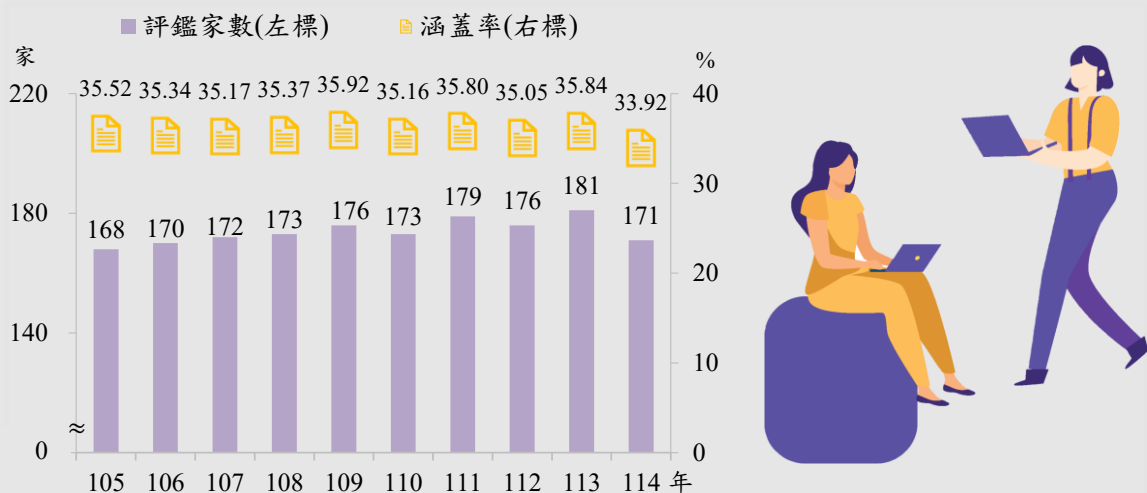
114年爭議類別



資料來源：本府勞工局


工會評鑑輔導涵蓋率 33.92%

為健全工會運作並促進會務發展，本市辦理工會評鑑，輔導工會依法推動會務，以維護勞工權益，114年工會評鑑輔導171家，較113年減10家(-5.52%)；涵蓋率為33.92%，減1.92個百分點。



資料來源：本府勞工局

註：1.涵蓋率=工會評鑑輔導家數÷工會評鑑家數×100%。
2.資料自105年起開始統計。



核發建築物建造執照 1,865 件，以住宿類占 68.63% 最多


本市 114 年核發建築物建造執照 1,865 件、總樓地板面積 515.43 萬平方公尺，分別較 113 年減 317 件(-14.53%)、155.56 萬平方公尺(-23.18%)；用途別以住宿類申請 1,280 件(占 68.63%)最大宗，構造別以混凝土(含鋼筋混凝土)構造 1,268 件(占 67.99%)最多。



資料來源：本府都市發展局

核發建築物拆除執照 365 件，總樓地板面積 17.91 萬平方公尺

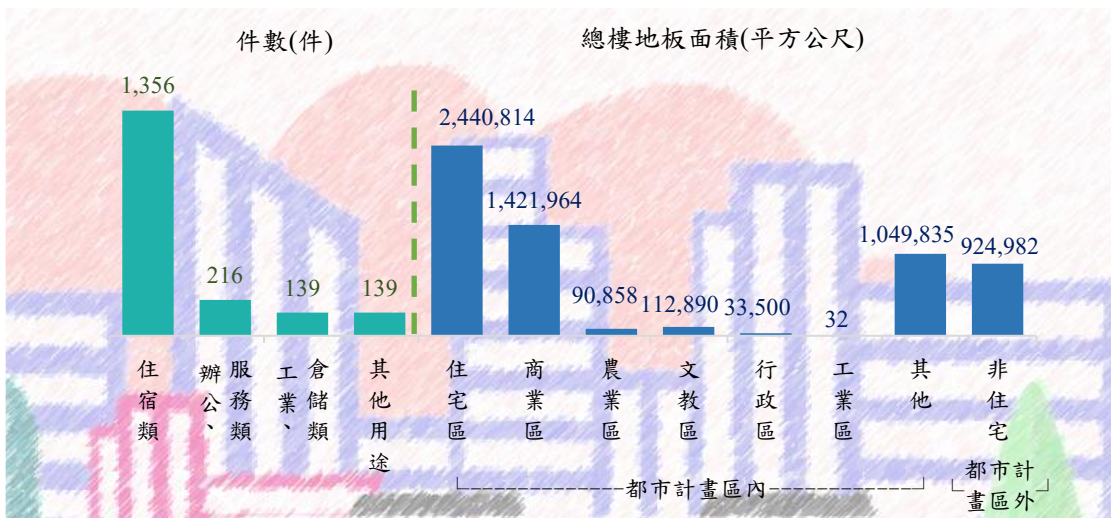
本市 114 年核發建築物拆除執照 365 件、總樓地板面積 17.91 萬平方公尺，分別較 113 年減 20 件(-5.19%)、7.19 萬平方公尺(-28.65%)；用途別以住宅 206 件(占 56.44%)為多，構造別以磚構造 180 件(占 49.32%)最多。



資料來源：本府都市發展局

核發建築物使用執照 1,850 件，以住宿類占 73.30% 最多

本市 114 年核發建築物使用執照 1,850 件，總樓地板面積 607.49 萬平方公尺，核發件數按用途別分以住宿類核發 1,356 件(占 73.30%)為大宗；土地使用分區總樓地板面積，以都市計畫區內住宅區 244.08 萬平方公尺(占都市計畫區內總面積 47.40%)為最多。



資料來源：本府都市發展局

建築物附設停車位 95.98 萬格，機車停車位占 23.79%


本市 114 年底建築物附設停車位計 95.98 萬格，較 113 年底增 7.34 萬格(8.28%)，其中汽車停車位共 73.15 萬格，以室內 59.67 萬格(占 81.57%)為大宗；機車停車位 22.83 萬格，亦以室內 19.86 萬格(占 87.00%)為多。



資料來源：本府都市發展局

辦理社會住宅規劃總量達 1 萬 450 戶，已完工營運 4,748 戶

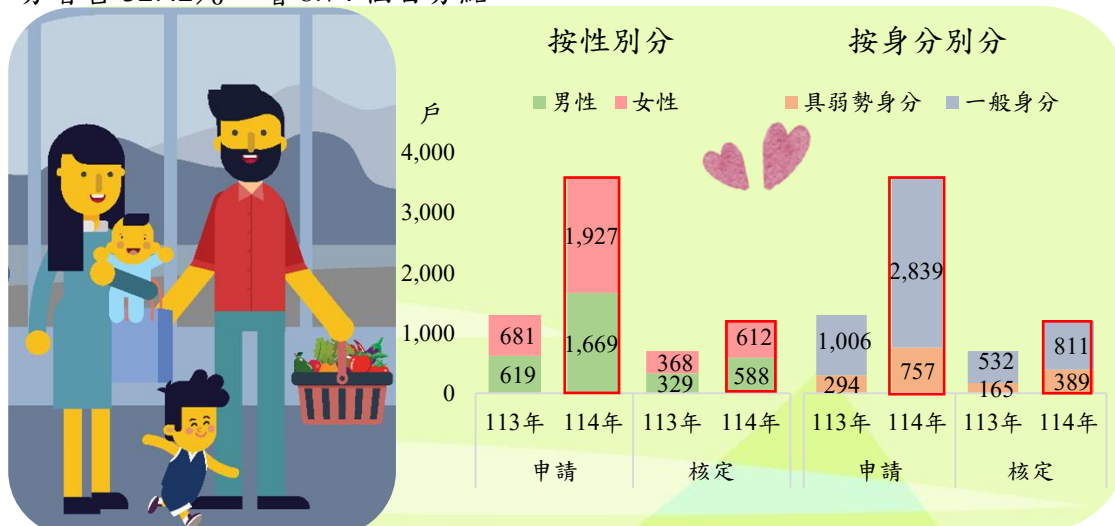
為照顧弱勢、青年族群及婚育家庭居住需求，本市持續推動社會住宅政策，114 年社會住宅總規劃戶數達 1 萬 450 戶，施工階段 5,483 戶，已完工及營運共 4,748 戶，較 113 年完工增加 1,080 戶(29.44%)。



資料來源：本府住宅發展工程處

青年首次購屋優惠利息補貼核定 1,200 戶，弱勢身分者占 32.42%


為減輕青年購屋貸款利息負擔，本市辦理青年首次購屋優惠利息補貼，114 年申請戶數 3,596 戶，核定通過 1,200 戶，較 113 年分別增 2,296 戶(176.62%)、503 戶(72.17%)。核定戶中女性申請者占 51.00%，減 1.80 個百分點；具弱勢身分者占 32.42%，增 8.74 個百分點。



資料來源：本府住宅發展工程處

近 11 年公共建築物無障礙設施累計改善完成 2,127 件

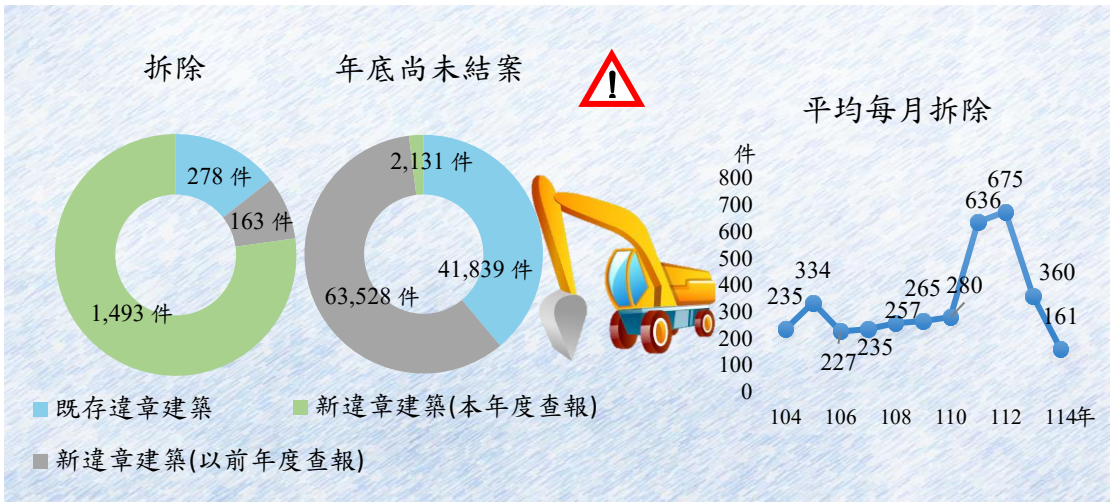
本市為建構友善無障礙環境，致力推動既有公共建築物無障礙設施檢查及改善工程。近 11 年累計改善完成 2,127 件，其中 114 年改善完成 203 件，近 8 年每年改善件數皆為 200 件以上。



資料來源：本府都市發展局

違章建築拆除 1,934 件，平均每月拆除 161 件

本市 114 年違章建築(含廣告物)計拆除 1,934 件，其中既存違章建築拆除 278 件(占 14.37%)，本年度查報新違章建築拆除 1,493 件(占 77.20%)，以前年度查報新違章建築拆除 163 件(占 8.43%)；平均每月拆除 161 件，較 113 年減 199 件(-55.28%)。惟截至 114 年底未結案違章建築尚有 10 萬 7,498 件。

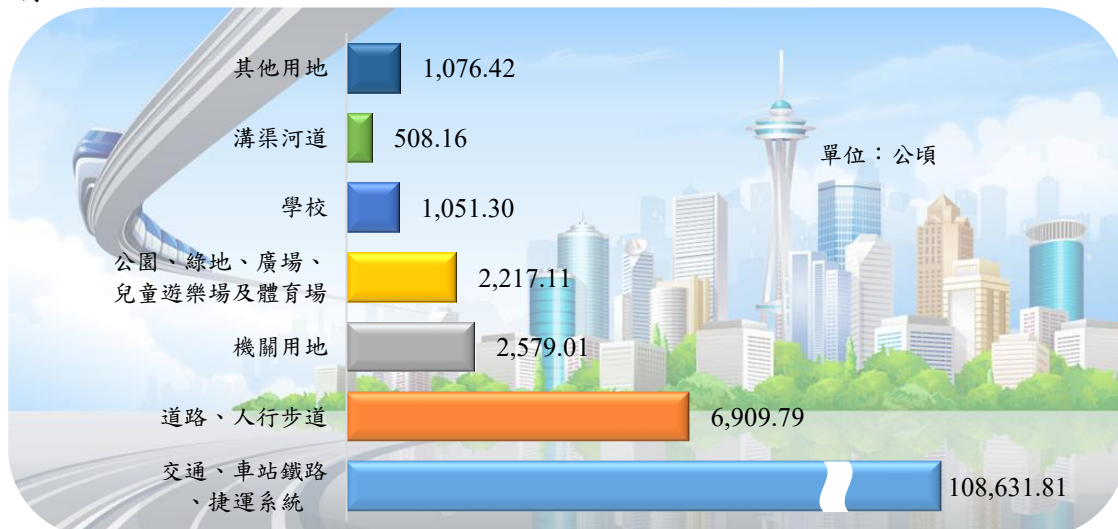


資料來源：本府都市發展局

註：111、112 年增加舊案清查及水利局函銷件數，致拆除件數上升。

公共設施用地已取得面積以交通、車站鐵路、捷運系統占 88.34% 最多

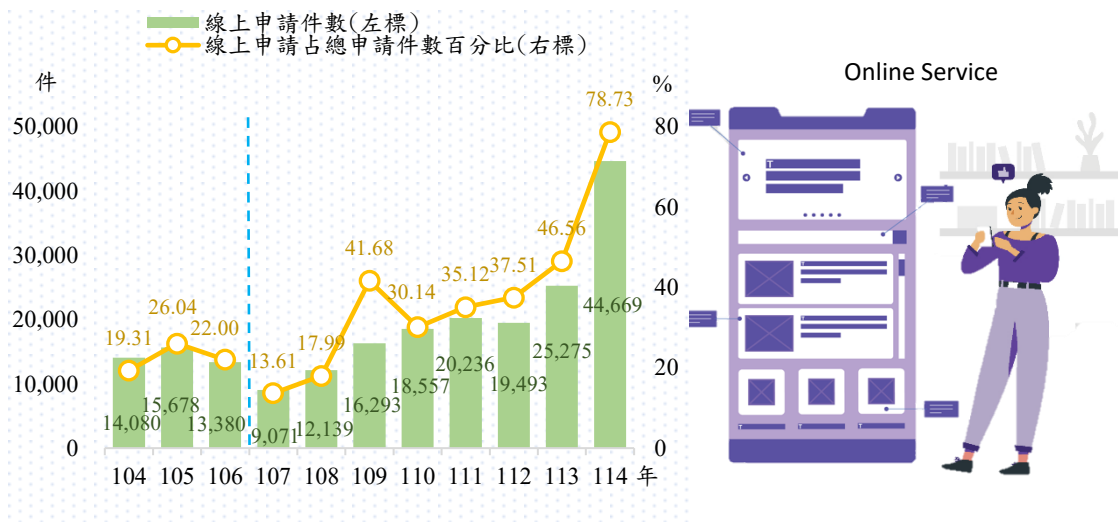
本市 114 年底都市計畫公共設施用地計畫已取得面積 12 萬 2,973.60 公頃，以交通、車站鐵路、捷運系統用地 10 萬 8,631.81 公頃(占 88.34%)最多，道路、人行步道用地 6,909.79 公頃(占 5.62%)次之，機關用地 2,579.01 公頃(占 2.10%)再次之。



資料來源：本府都市發展局

土地使用分區證明線上申請案件占 78.73%，為近年最高

為提升民眾申辦便利性並減少紙張浪費，持續推動線上申請核發土地使用分區證明。本市 114 年土地使用分區證明總申請件數計 5 萬 6,736 件(含臨櫃及線上申辦)，線上申請並完成繳費者 4 萬 4,669 件(占 78.73%)，較 113 年增 1 萬 9,394 件(76.73%)，線上申請比率增 32.17 個百分點，為近年來最高。

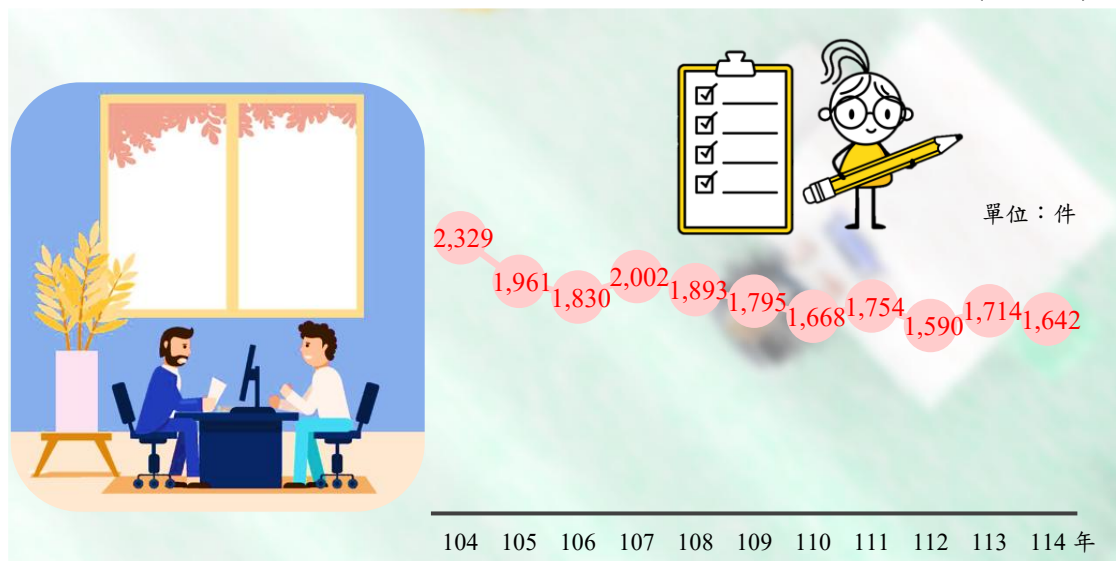


資料來源：本府都市發展局

註：107 年起線上申請件數僅統計完成線上繳費者。

使用執照首次掛號便民服務櫃檯辦理 1,642 件

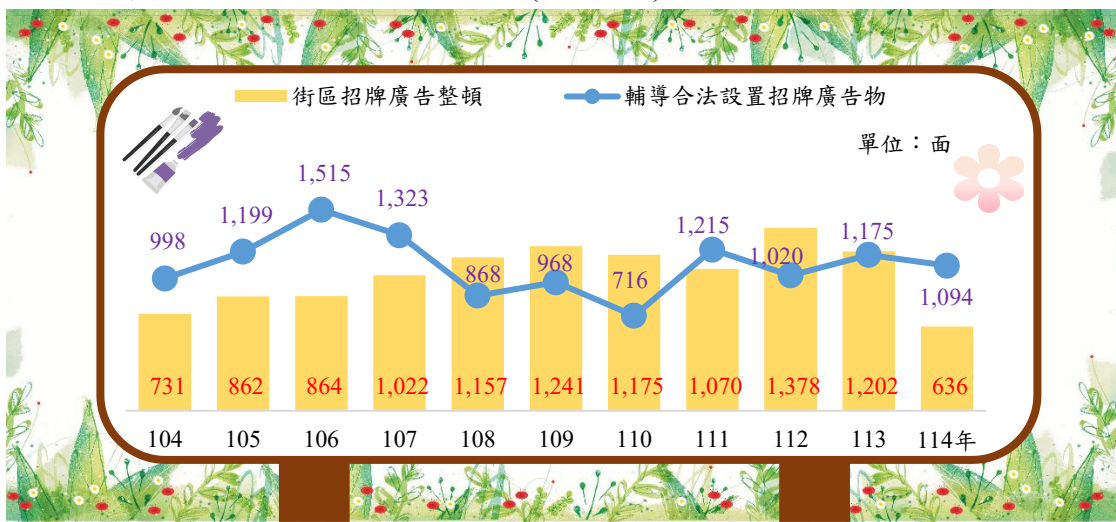
本市自 104 年起設置「使用執照首次掛號便民服務櫃檯」，由專人協助審視使用執照申請書圖文件，以減少補件所需時間並提升整體審查效率。截至 114 年底累計辦理 2 萬 178 件，其中 114 年辦理 1,642 件，較 113 年減 72 件(-4.20%)。



資料來源：本府都市發展局

街區招牌廣告整頓 636 面，輔導合法設置招牌廣告 1,094 面

為強化廣告物設置安全，降低對公共安全及消防避難逃生的影響，本市持續推動街區招牌整頓工程並輔導合法設置。114 年輔導合法設置招牌廣告物(許可證核發)1,094 面，較 113 年減 81 面(-6.89%)，近 11 年累計輔導 1 萬 2,091 面；街區招牌廣告整頓 636 面，減 566 面(-47.09%)。




資料來源：本府都市發展局

註：許可證僅統計首次核發。

土地徵收補償費以地價補償占 97.62% 為大宗

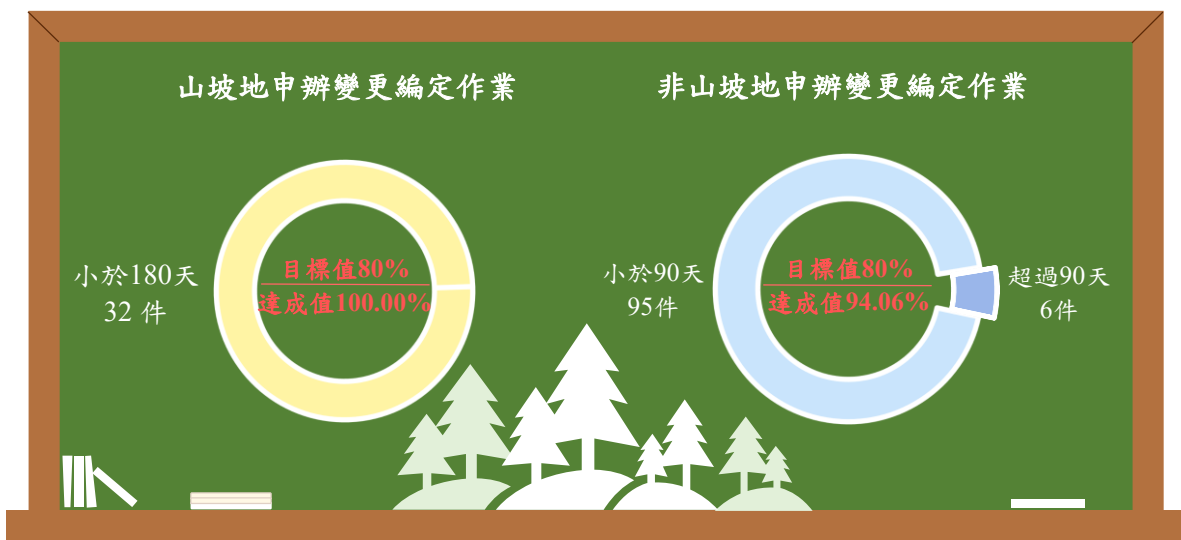
本市 114 年土地徵收共 32 筆，徵收面積計 71.73 公畝，主要以石岡區 64.56 公畝(占 90.00%)為大宗；補償費用計 1 億 1,863.56 萬元，以地價補償 1 億 1,581.28 萬元(占 97.62%)為大宗。



資料來源：本府地政局

山坡地申辦變更編定作業 32 件，皆於 180 天內完成

本市 114 年山坡地申辦變更編定案件計 32 件，皆於 180 天內完成作業；非山坡地申辦變更編定案件計 101 件，作業天數小於 90 天案件 95 件(占 94.06%)，達本府年度目標值。



資料來源：本府地政局

不動產成交資訊揭露率 97.50%

本市建置「臺中市不動產資訊樂活網」，以提升交易資訊透明度並強化查詢便利性，114 年資料庫建置 8 萬 1,208 件，較 113 年減 2 萬 6,871 件(-24.86%)，扣除異常值及特殊成交資訊後，揭露率為 97.50%，略減 0.80 個百分點。



資料來源：本府地政局

註：資料自 105 年始統計

地政謄本網路申領及查調服務收入合占 7 成 6

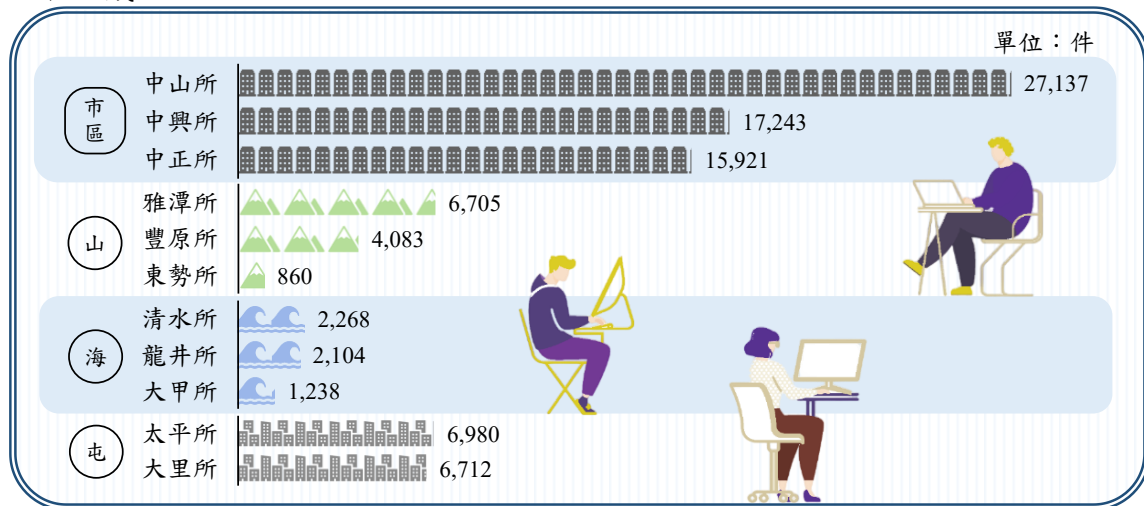
本市 114 年地政謄本申請服務收入 1 億 3,843.59 萬元，其中網路申領 8,275.69 萬元(占 59.78%)，網路查調電傳資訊 2,310.78 萬元(占 16.69%)，二者合占 7 成 6，網路服務已逐步取代臨櫃申辦，提升便民效益。另辦理地籍資料查詢業務 2 萬 2,377 件，以地政資訊系統查詢 1 萬 8,914 件(占 84.52%)為大宗。



資料來源：本府地政局

土地跨所登記以市區 6.03 萬件居冠

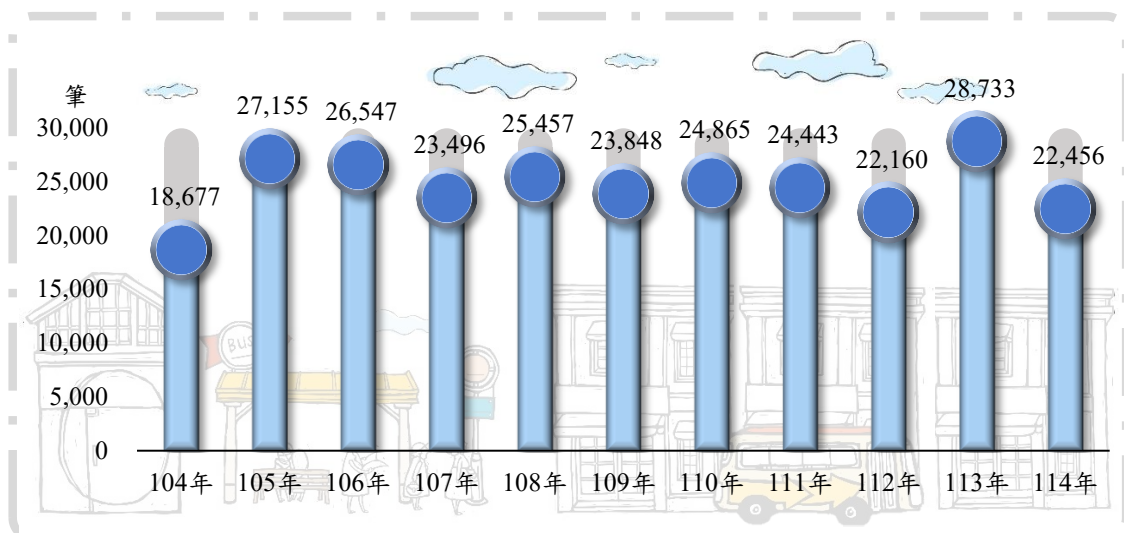
本市推動土地跨所登記服務,提供便捷高效之申辦機制,114年服務量計9.13萬件,較113年減2.62萬件(-22.32%),其中以市區中山所2.71萬件(占29.74%)、中興所1.72萬件(占18.90%)及中正所1.59萬件(占17.45%)最多,三所合占6成6。



資料來源：本府地政局

地籍圖重測 2 萬 2,456 筆

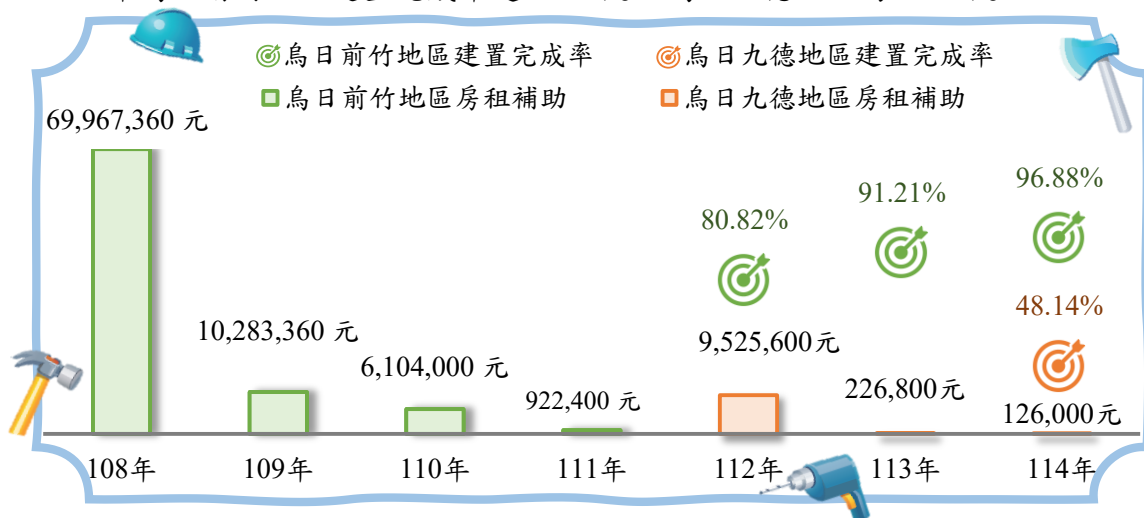
本市採用最新測量儀器及技術,辦理地籍圖重測作業,建置數值化地籍圖資,提升複丈精度及品質,保障民眾產權,114年地籍圖重測計2萬2,456筆,較113年減6,277筆(-21.85%)。



資料來源：本府地政局

烏日九德地區區段徵收房租補助累計發放 987.84 萬元

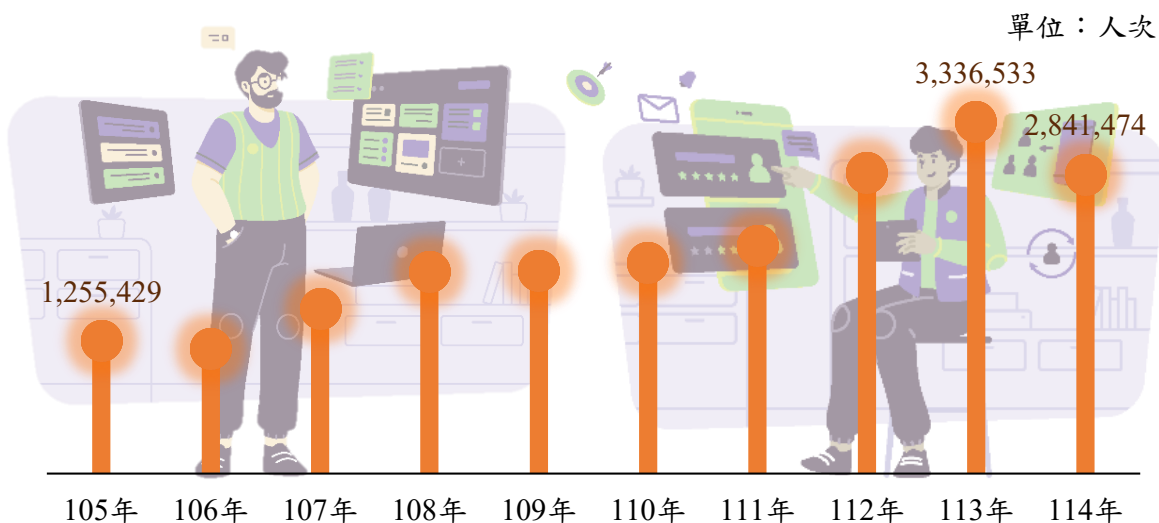
為妥善照顧受區段徵收影響的居民，本市擬具安置計畫辦理房租補助發放。烏日前竹地區自 108 年至 111 年累計發放 8,727.71 萬元，烏日九德地區自 112 年至 114 年累計發放 987.84 萬元。區段徵收工程同步將共同管道工程納入施作，114 年烏日前竹地區建置完成率達 96.88%，烏日九德地區為 48.14%。



資料來源：本府地政局

158 PLUS 空間資訊網瀏覽量 284.15 萬人次

「158 PLUS 空間資訊網」整合本市住宅及不動產資訊，提供民眾查詢所在地周邊買賣行情、生活機能及區域開發資訊，提升查詢便利性與資訊透明度。114 年網站瀏覽量達 284.15 萬人次，較 113 年減 49.51 萬人次(-14.84%)。

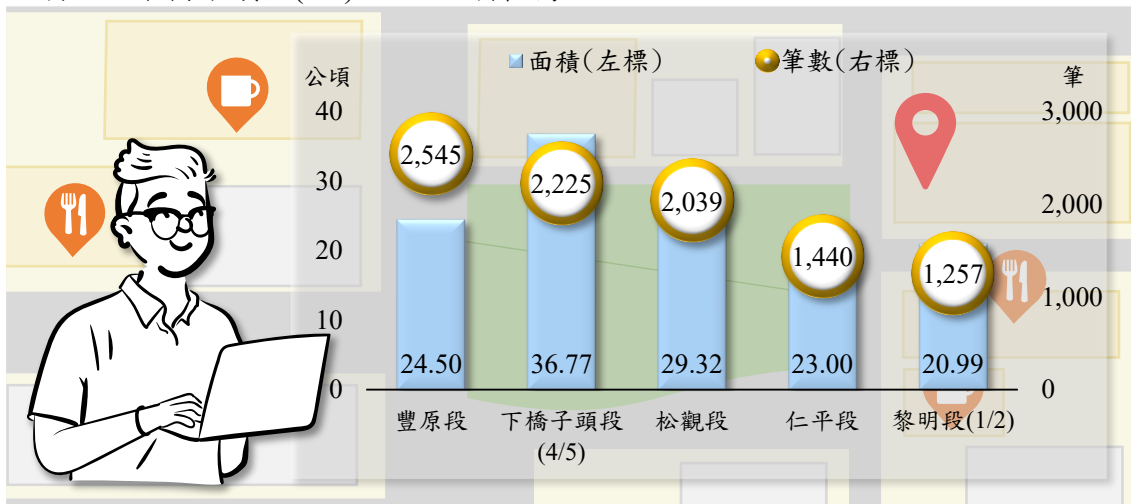


資料來源：本府地政局

註：資料自 105 年始統計。

三圖合一圖籍整合建置以豐原段 2,545 筆最多

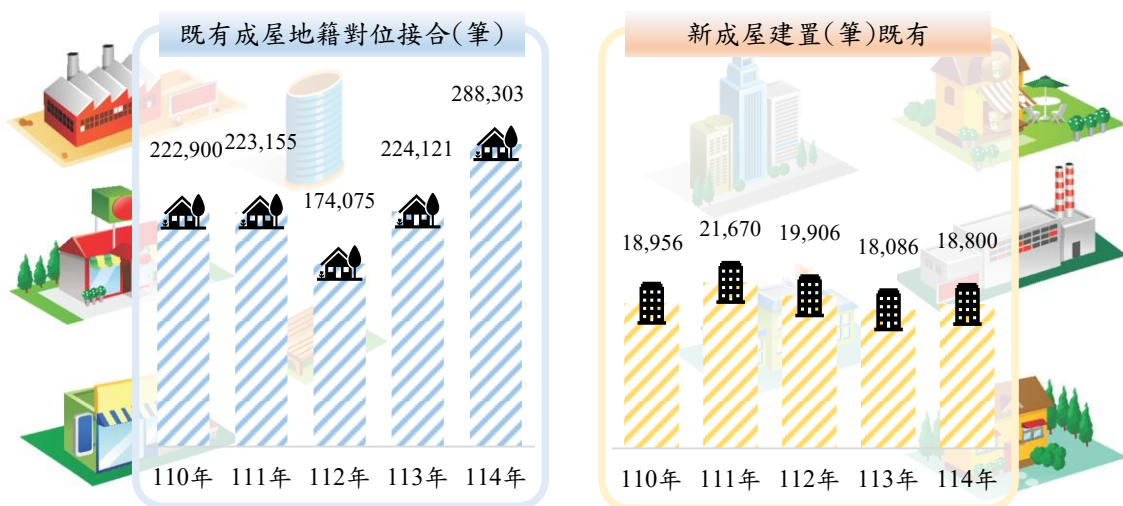
「三圖合一」指將地籍圖、地形圖、都市計畫樁位圖整合套疊，作為國土資訊系統之空間地理資料庫核心，本市 114 年辦理「圖解數化地籍圖整合建置及都市計畫地形圖套疊工作」9,506 筆，以豐原段 2,545 筆最多，總面積 134.58 公頃，以下橋子頭段(4/5)36.77 公頃較高。



資料來源：本府地政局

三維地籍建物整合建置累計完成 123.00 萬筆

為推動 3D 智慧國土發展，促進地籍產權空間屬性資料與政府圖資整合及加值應用，本市辦理「三維地籍建物整合建置作業」，114 年完成既有成屋 28.83 萬筆及新成屋 1.88 萬筆，至 114 年底已完成 123.00 萬筆。

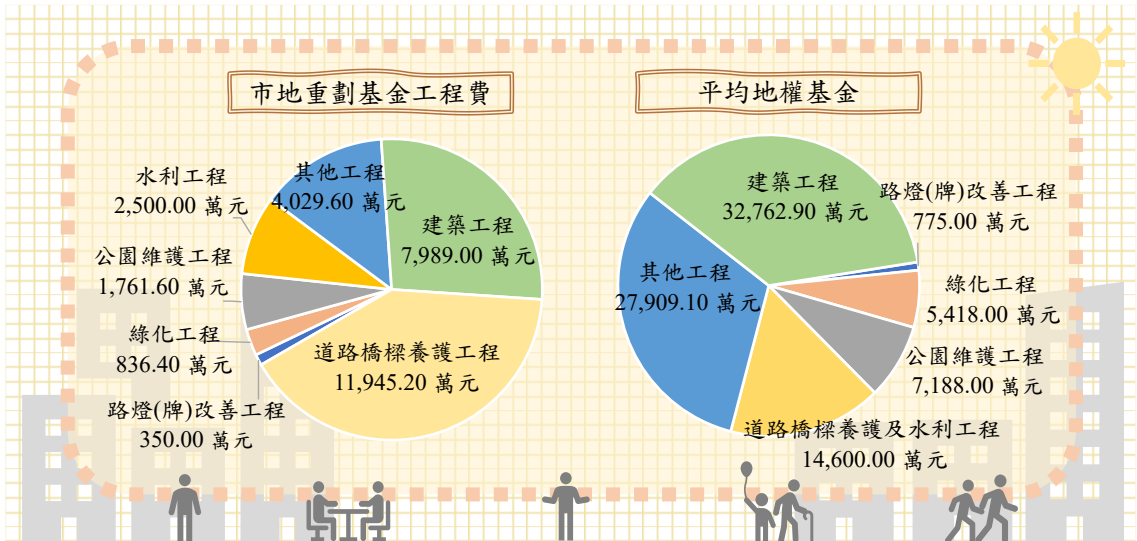


資料來源：本府地政局

註：三維地籍建物整合建置自 110 年推動。

市地重劃及平均地權基金共 11 億 8,064.80 萬元

本市 114 年市地重劃基金支出 2 億 9,411.80 萬元，以道路橋樑養護工程 1 億 1,945.20 萬元(占 40.61%)最多；平均地權基金支出 8 億 8,653.00 萬元，以建築工程(公共設施)3 億 2,762.90 萬元(占 36.96%)最多。

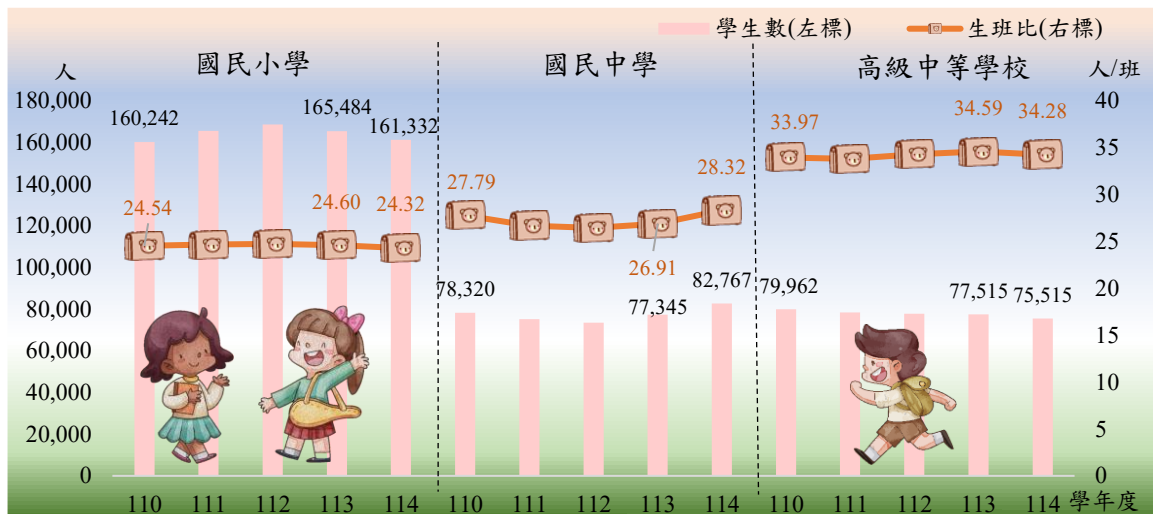


資料來源：本府地政局



國民小學學生數續降，國民中學生班比回升

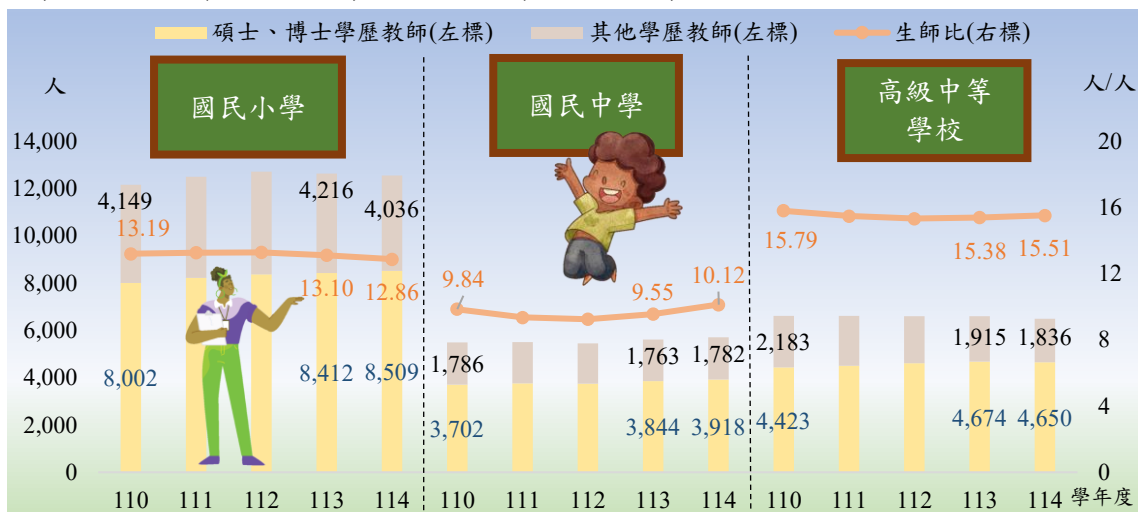
本市國民小學學生數持續下降，114 學年度 161,332 人，較 113 學年度減 0.42 萬人(-2.51%)，國民中學 82,767 人，則增 0.54 萬人(7.01%)，高級中等學校 75,515 人，減 0.20 萬人(-2.58%)；國民小學生班比為 24.32 人，減 0.28 人，國民中學、高級中等學校生班比為 28.32 及 34.28 人，分別增 1.41 及減 0.31 人。



資料來源：教育部統計處

近年國民小學生師比降低 0.24 人最多

本市 114 學年度國民小學、國民中學及高級中等學校生師比分別為 12.86 人、10.12 人及 15.51 人，與 113 學年度相較，以國民小學減 0.24 人(-1.83%)最多；國民小學、國民中學及高級中等學校碩士、博士學歷教師數分別為 8,509 人(占 67.83%)、3,918 人(占 68.74%)及 4,650 人(占 71.69%)。

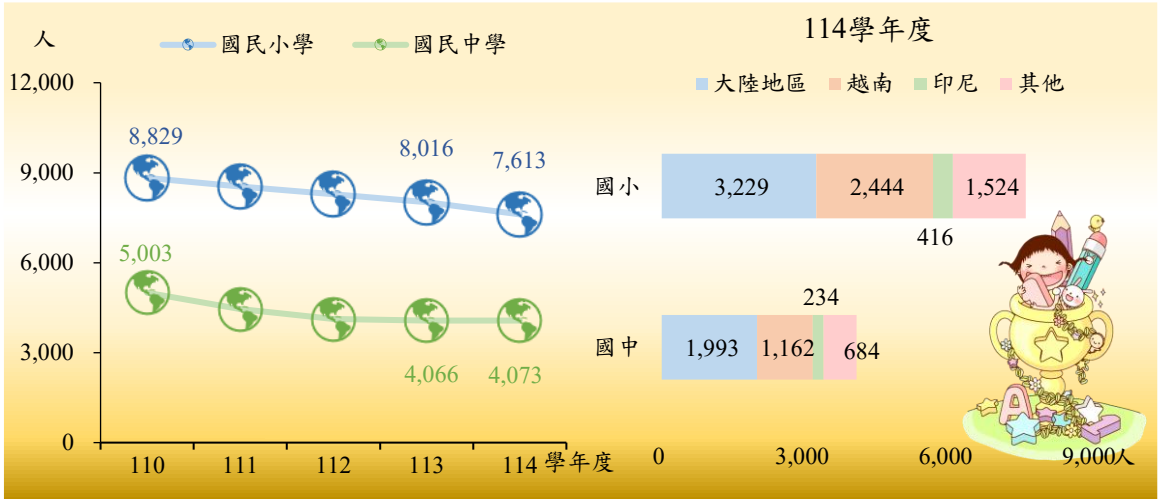


資料來源：教育部統計處

註：高級中等學校附設國中部併入高級中等學校計算。

國民小學新住民子女學生數 7,613 人，國民中學為 4,073 人

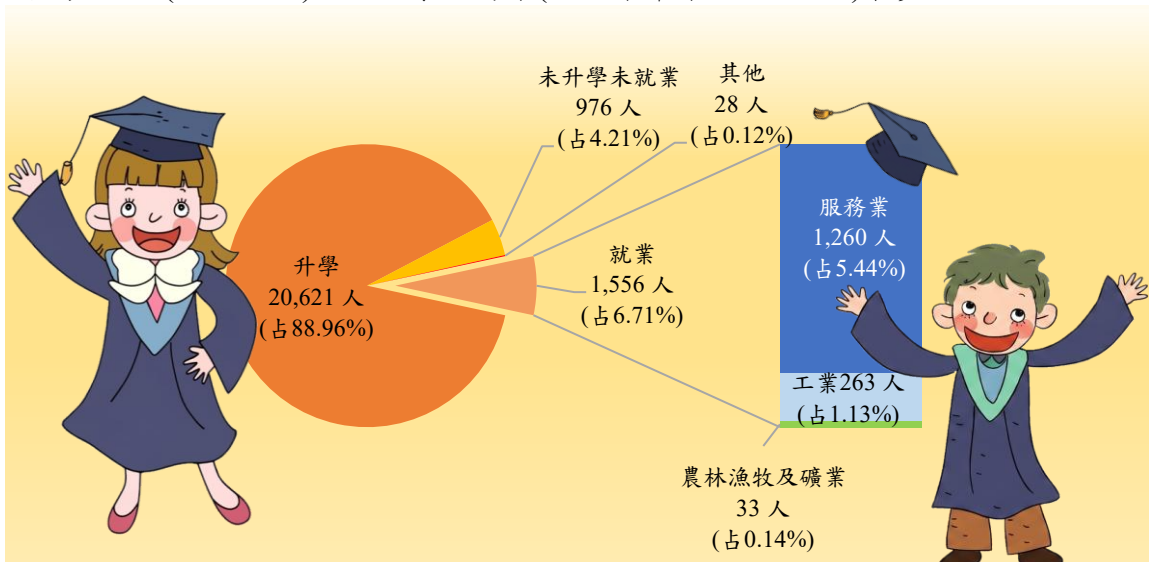
本市 114 學年度國民小學新住民子女學生數為 7,613 人，較 113 學年度減 403 人(-5.03%)，呈逐年下降趨勢，國民中學學生數為 4,073 人，增 7 人(0.17%)；依國籍別觀察，國小及國中皆以大陸地區 3,229 人(占 42.41%)及 1,993 人(占 48.93%) 為大宗，越南 2,444 人(占 32.10%)及 1,162 人(占 28.53%)次之。



資料來源：教育部統計處

高級中等學校畢業生以選擇升學占 88.96% 最多

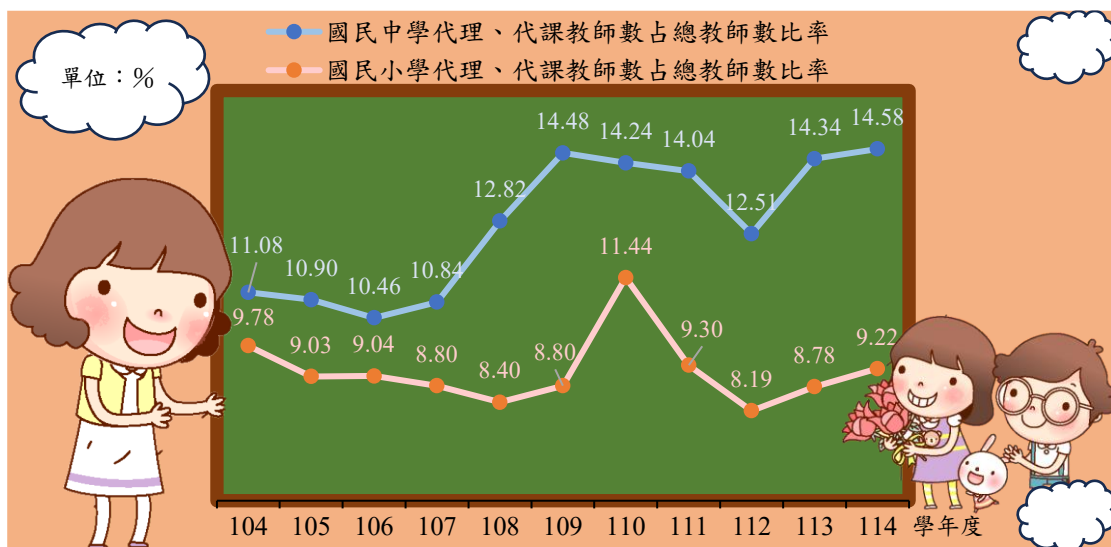
本市 113 學年度高級中等學校畢業生計 2 萬 3,181 人，以升學 2 萬 621 人(占 88.96%)為主，且以就讀一般大學校院(占升學畢業生 97.46%)占多數；選擇就業者 1,556 人(占 6.71%)，以從事服務業(占就業畢業生 80.98%)最多。



資料來源：本府教育局

國中代理、代課教師占比 14.58%，為歷年新高

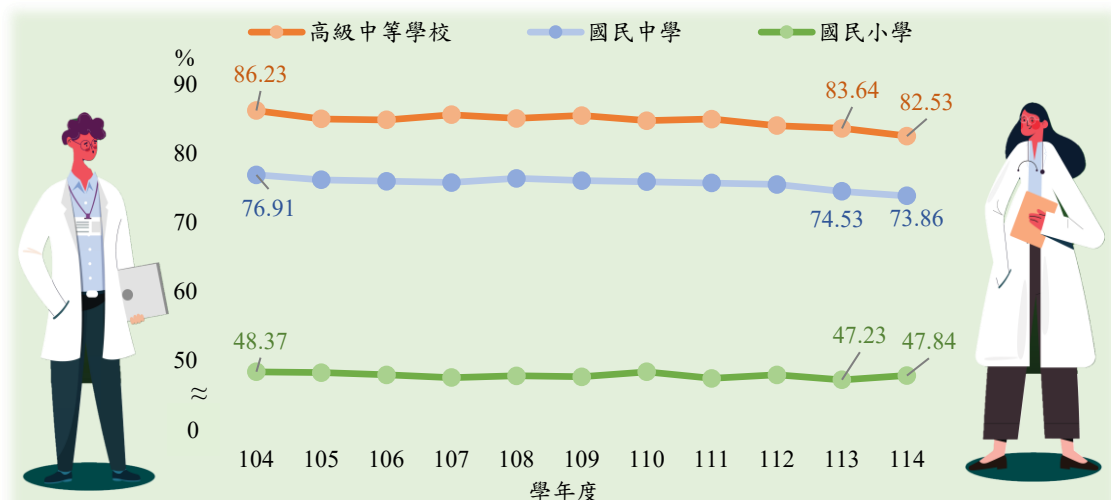
本市 114 學年度國民中學代理、代課教師占全體教師比率為 14.58%，較 113 學年度增 0.24 個百分點，為歷年新高；國民小學則為 9.22%，增 0.44 個百分點，近 2 年國中小代理、代課教師占比皆呈上升趨勢。



資料來源：本府教育局

國高中學生視力不良率皆較 113 學年度下降，國小則略微上升

本市學生視力不良率隨年級上升而增加，114 學年度國民小學為 47.84%，國民中學升至 73.86%，增 26.02 個百分點，高級中等學校學生再升至 82.53%，較國民中學高 8.67 個百分點；與 113 學年度相較，國高中學生視力不良率分別下降 0.67 及 1.11 個百分點，國小學生則略微上升 0.61 個百分點。



資料來源：教育部統計處

備註：高級中等學校不含進修部學生。

國民中、小學受輔學生均以家庭/人際適應輔導占比最高

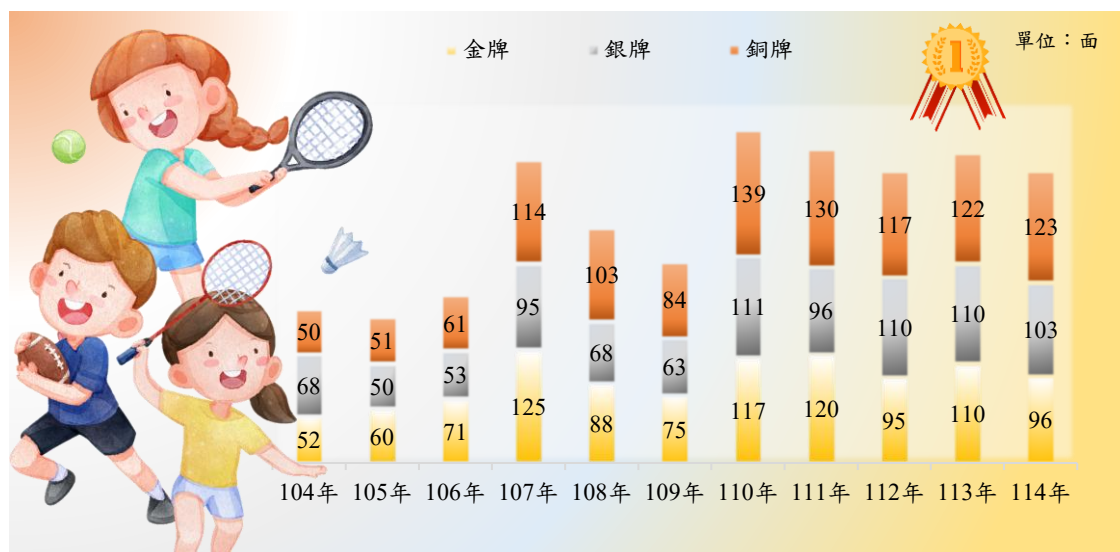
本市 114 學年度國民小學受輔學生 1,947 人次，以家庭/人際適應輔導 1,024 人次(占 52.59%)最多，高風險家庭關懷輔導 329 人次(占 16.90%)次之；國民中學 911 人次，亦以家庭/人際適應輔導 256 人次(占 28.10%)最多，生涯規劃輔導 228 人次(占 25.03%)次之。



資料來源：本府教育局

全國中等學校運動會表現亮眼，獲得 322 面獎牌

本市全力推動學校體育發展，建構完善培訓及獎勵制度，114 年於全國中等學校運動會表現亮眼，獲獎獎牌數計 322 面，近 5 年皆逾 300 面，其中金牌 96 面，銀牌 103 面，銅牌 123 面。



資料來源：本府教育局

5歲至入國民小學前幼兒就學補助 14.25 萬人次

本市 114 年辦理教育部 5 歲至入國民小學前幼兒就學補助計 14 萬 2,483 人次，補助金額 7 億 9,033.70 萬元，分別較 113 年減 1 萬 1,958 人次(-7.74%)及 6,545.30 萬元(-7.65%)。

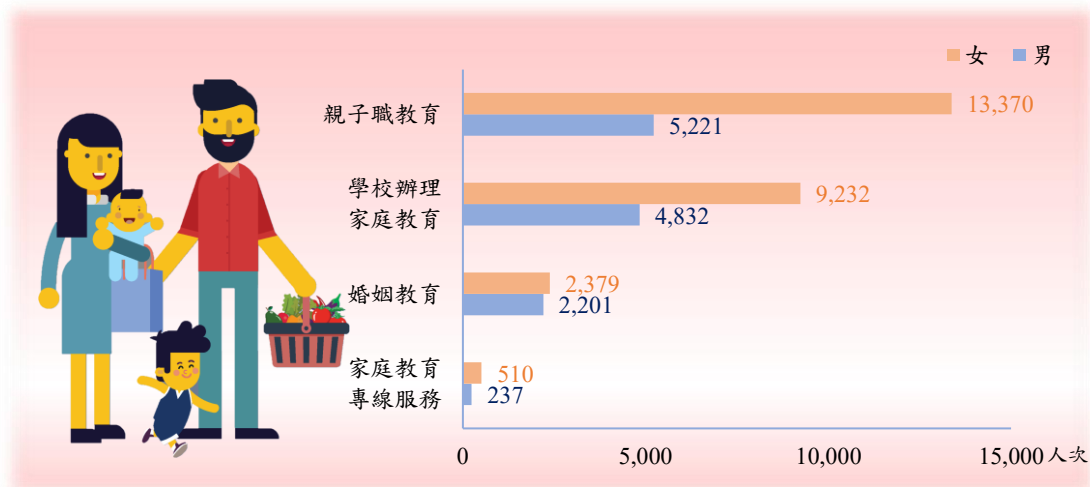


資料來源：本府教育局

備註：自 111 年起統計。

家庭教育活動參與女性居多，親子職教育占 71.92% 最高

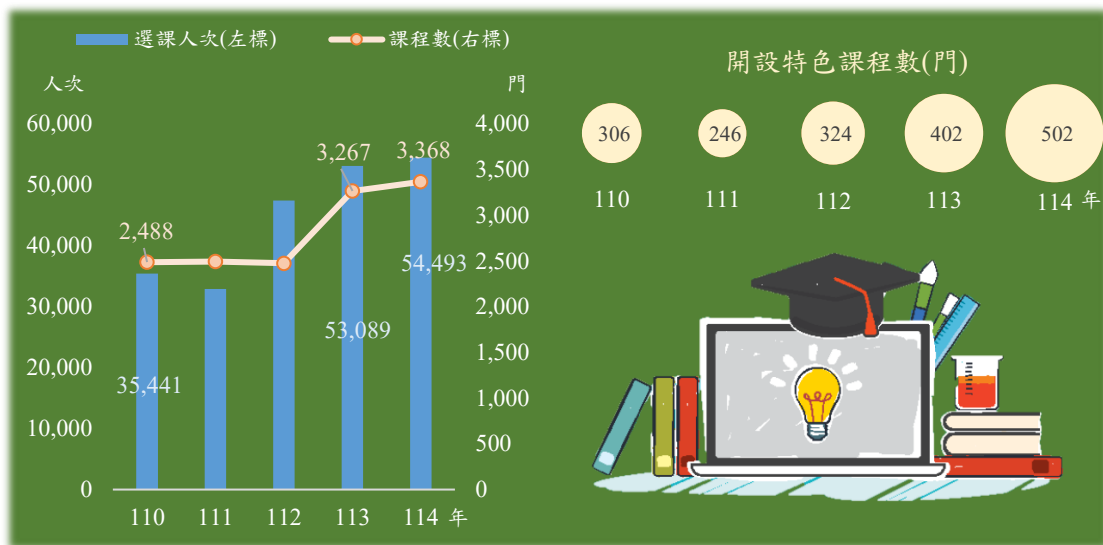
本市積極輔導所屬學校辦理親職教育、家庭共學等家庭教育活動，114 年共 3 萬 7,982 人次參與，以親子職教育 1 萬 8,591 人次(占 48.95%)最多；各項家庭教育活動參與人次皆以女性居多，其中親子職教育女性參與占 71.92% 最高，而婚姻教育兩性參與比率差異最小。



資料來源：本市家庭教育中心

社區大學選課 5 萬 4,493 人次，創近 5 年新高

本市 114 年社區大學開設課程 3,368 門，較 113 年增 101 門(3.09%)，其中結合在地文化及社區議題之特色課程 502 門，增 100 門(24.88%)；選課人次共 5 萬 4,493 人次，亦增 1,404 人次(2.64%)，課程數及選課人次皆為近 5 年最高。



資料來源：本府教育局

外籍教師數量達 247 人

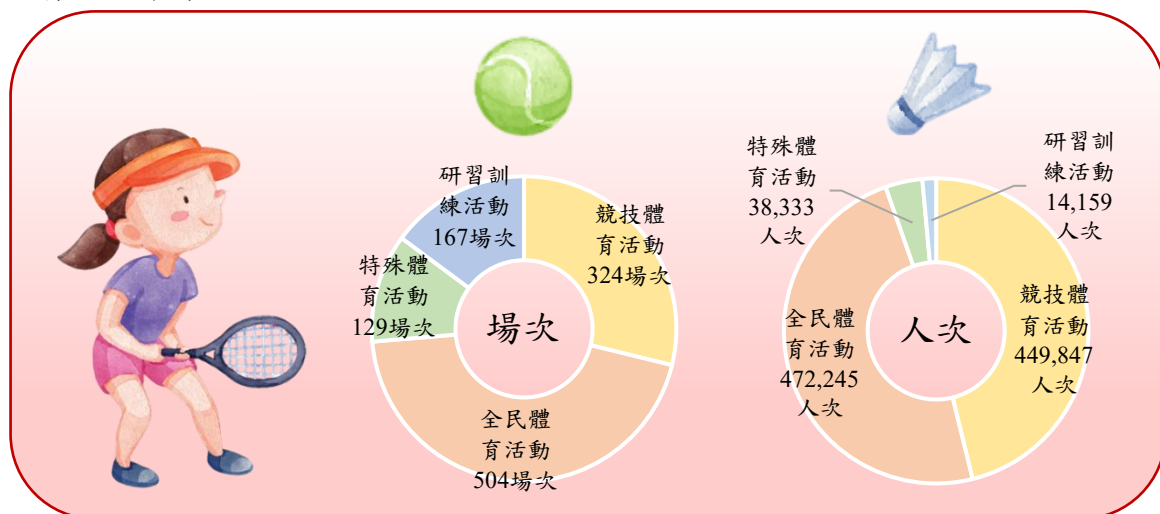
為打造雙語學習城市，本市持續聘請外籍教師優化雙語教學，拓展學子國際觀及文化視野，外籍教師人數自 108 年 25 人大幅增至 114 年 247 人，達成國中小「校校有外師」目標，其中以北屯區 19 人(占 7.69%)最多，太平區 18 人(占 7.29%)次之，西屯區 16 人(占 6.48%)再次之。



資料來源：本府教育局

體育業務與推廣活動 97.46 萬人次參與

本市 114 年體育業務與推廣活動 1,124 場次，其中以全民體育活動 504 場次（占 44.84%）最多；共有 97.46 萬人次參與，以全民體育活動 47.22 萬人次（占 48.46%）最多；平均參與人次則以競技體育活動每場次 1,388 人次最多，全民體育活動每場次 937 人次次之。



資料來源：本府運動局

頒發績優運動選手與教練獎金以全國運動會占 66.08% 為大宗

為鼓勵選手參與各賽事，本市 114 年頒發績優運動選手與教練獎勵金共 8,864.66 萬元，以全國運動會 5,857.80 萬元（占 66.08%）為大宗；以性別觀察，男性 5,301.22 萬元（占 59.80%），女性 3,563.44 萬元（占 40.20%）。另頒發體育團體 615.00 萬元獎勵金。



資料來源：本府運動局

北區國民運動中心使用人次 95.96 萬人次最多

本市積極推動「酷運動，酷城市」，在運動環境方面，持續建置國民運動中心，114 年各場館使用人次以北區國民運動中心 95.96 萬人次最多，且男性使用人次普遍高於女性(朝馬國民運動中心除外)；與 113 年相較，以朝馬國民運動中心成長 19.49%(10.33 萬人次)最多。



資料來源：本府運動局

註：豐原、清水、太平國民暨兒童運動中心分別於 114 年 8 月、9 月及 11 月開始營運。



文化局辦理藝文活動 7,538 場次，計 1,578.28 萬人次出席

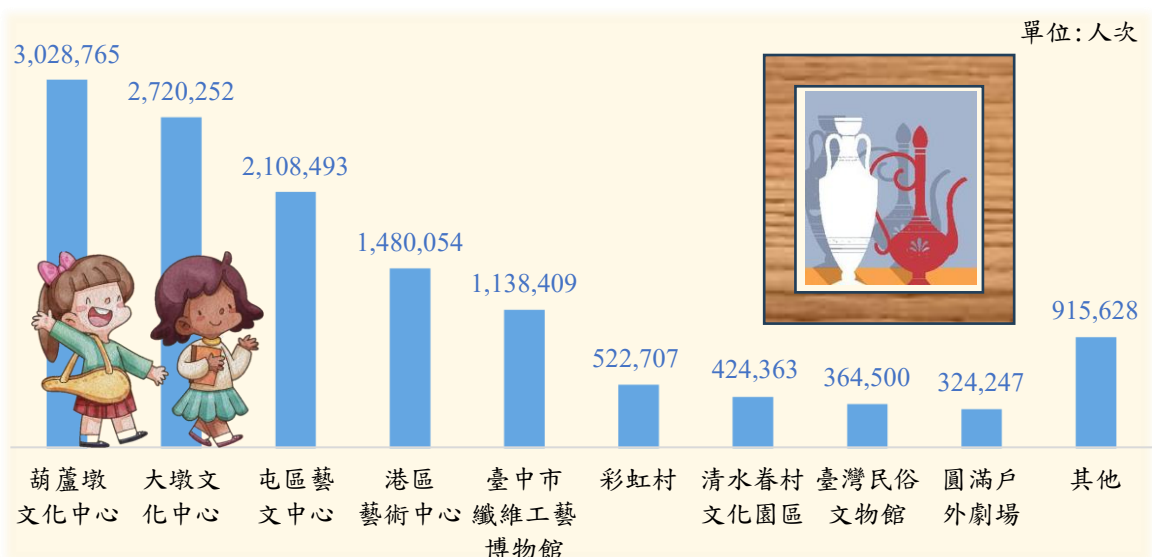
本市 114 年文化局辦理藝文活動共 7,538 場次，較 113 年增 718 場次 (10.53%)，以視覺藝術 1,380 場次(占 18.31%)最多，研習 1,284 場次(占 17.03%)次之；活動共 1,578.28 萬人次出席，以視覺藝術 1,036.76 萬人次(占 65.69%)最多，綜合展演 161.31 萬人次(占 10.22%)居次。



資料來源：本府文化局

本市藝文場館共 1,302.74 萬人次參訪

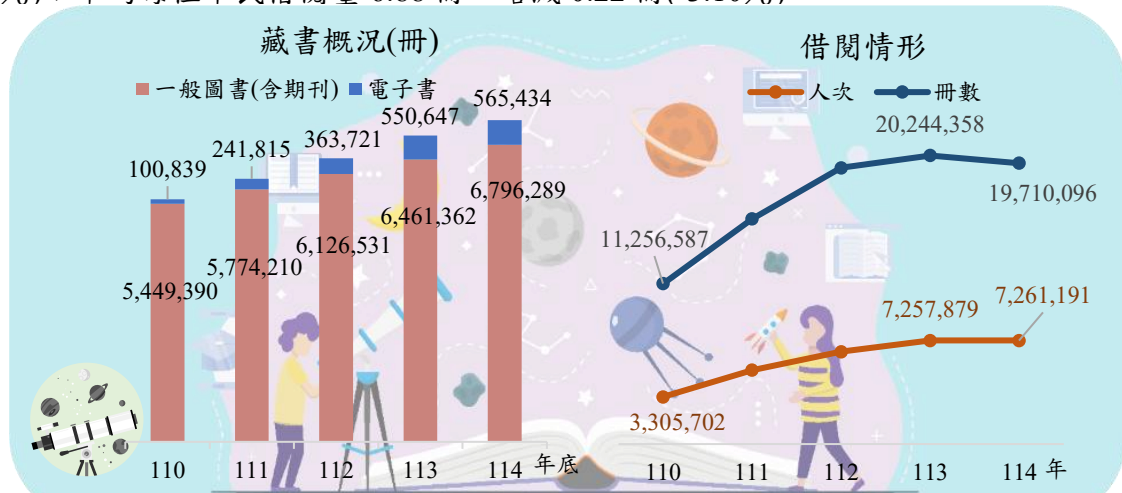
本市 114 年藝文場館參訪人次計 1,302.74 萬人次，較 113 年增 68.68 萬人次 (5.57%)，以葫蘆墩文化中心 302.88 萬人次(占 23.25%)最多，大墩文化中心 272.03 萬人次(占 20.88%)居次，再次為屯區藝文中心 210.85 萬人次(占 16.19%)。



資料來源：本府文化局

圖書館藏增加，平均每位市民借閱量 6.88 冊

本市持續充實圖書館藏，114 年底藏書計 736.17 萬冊，較 113 年底增 34.97 萬冊(4.99%)；其中電子書共 56.54 萬冊，增 2.69%。全年圖書資訊借閱 726.12 萬人次、1,971.01 萬冊，分別較 113 年增 0.33 萬人次(0.05%)、減 53.43 萬冊(-2.64%)；平均每位市民借閱量 6.88 冊，略減 0.22 冊(-3.10%)。




資料來源：本市圖書館

註：1.每位市民借閱量為全年圖書資訊借閱冊數÷期中人口數。
2.111 年起借閱情形資料包含電子書。

臺中文學獎徵文共 2,431 位投稿者，以新詩領域占 33.48% 最多

本市透過辦理「臺中文學獎」徵文活動，提供優秀文學人才發表管道及相關資源。114 年文學創作獎徵文共 2,431 位投稿者，較 113 年增 933 人(62.28%)，其中以新詩 814 人(占 33.48%)最多，散文 456 人(占 18.76%)次之，在各文學領域中，新詩、散文、童話、國高中職生散文皆以女性投稿者為多。



資料來源：本府文化局

街頭藝人有效證照以表演藝術類占 71.67%最多


本市 114 年底核發個人組街頭藝人有效證照 4,144 張，以表演藝術類 2,970 張 (占 71.67%) 最多，男性占該類 56.67% 為多數；創意工藝類 989 張 (占 23.87%) 次之，女性占該類 74.72% 為大宗。全年表演場次計 1 萬 9,262 場，以創意工藝類 1 萬 4,083 場 (占 73.11%) 最多，其次為表演藝術類 4,789 場 (占 24.86%)。



資料來源：本府文化局

古蹟指定數以宅第占 33.90%最多

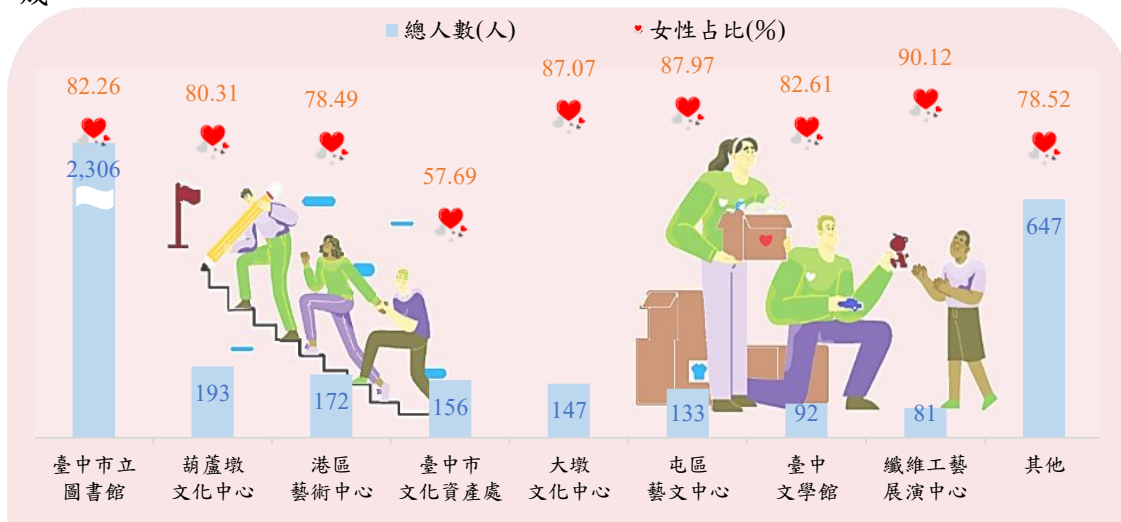
為保存先賢智慧及文化結晶，本市持續推動重要文化資產整建與活化，114 年底古蹟指定數計 59 處，其中 4 處為國定古蹟；以宅第 20 處 (占 33.90%) 最多，祠堂 6 處 (占 10.17%) 居次，再次為寺廟及墓葬各 5 處 (各占 8.47%)。



資料來源：本市文化資產處

文化志工數以市立圖書館占 58.72% 最多

本市 114 年底文化志工數計 3,927 人，以臺中市立圖書館 2,306 人(占 58.72%)最多，葫蘆墩文化中心 193 人(占 4.91%)次之；以性別觀察，女性志工 3,179 人(占 80.95%)為大宗，除臺中市文化資產處外，各場館志工女性占比均超過 7 成。

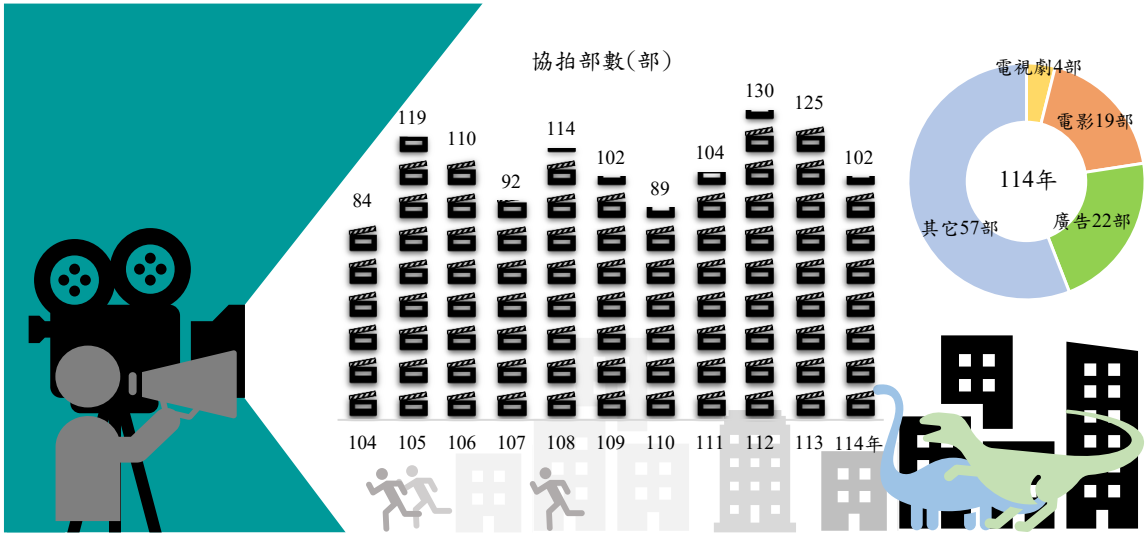


資料來源：本府文化局



協助影視業者拍攝 102 部

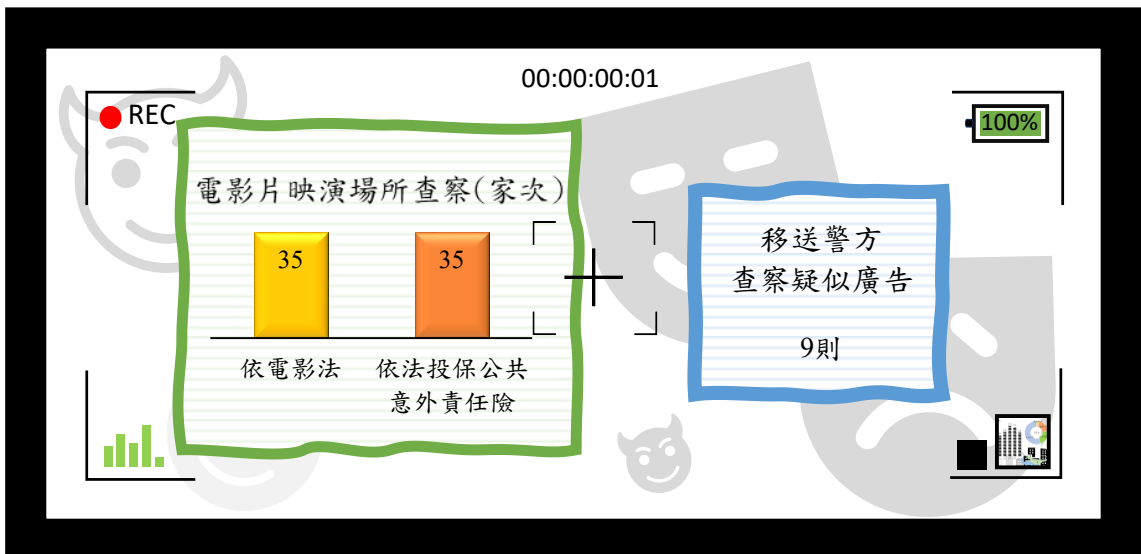
為扶植影視產業及行銷城市意象，鼓勵影視業者至本市取景拍攝，114 年補助拍片取景 10 件，協助影視拍攝 102 部，較 113 年減 23 部(-18.40%)；其中以廣告 22 部(占 21.57%)最多，電影 19 部(占 18.63%)次之。



資料來源：本府新聞局

查察電影院 35 家次，均無違規

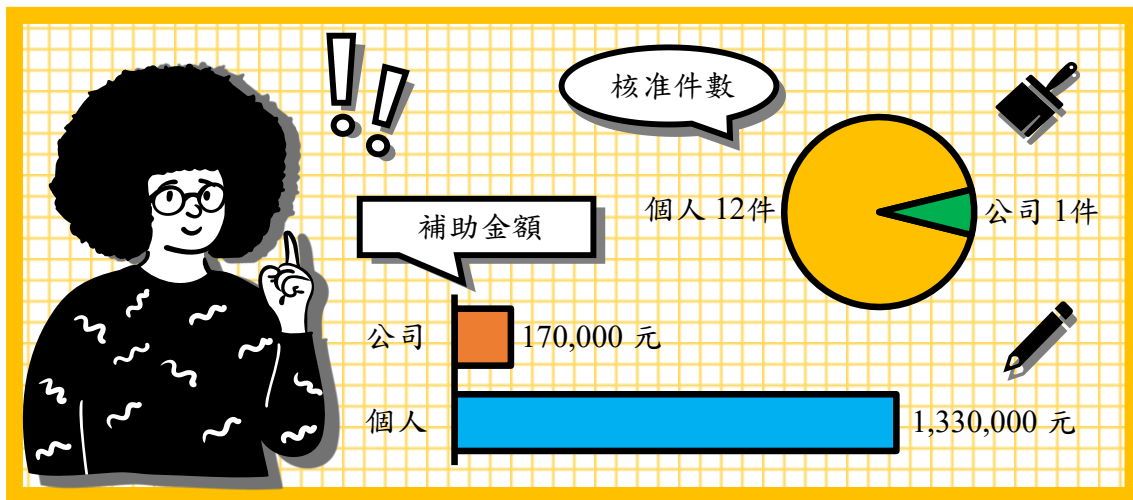
本市 114 年依電影法查察電影片映演場所及公共意外責任險投保情形各 35 家次，均未發現違規情形；另違反兒童及少年性剝削防制條例移送警方查察之疑似廣告共 9 則，較 113 年減 3 則，無處分案件。



資料來源：本府新聞局

原創漫畫補助金額 150.00 萬元

為促進漫畫產業發展，鼓勵漫畫家創作並融入臺中意象，強化城市行銷，本市訂有原創漫畫創作補助辦法，114 年補助核准計 13 件，較 113 年增 1 件，其中個人 12 件、公司 1 件；補助金額 150.00 萬元，以個人 133.00 萬元(占 88.67%)最多。

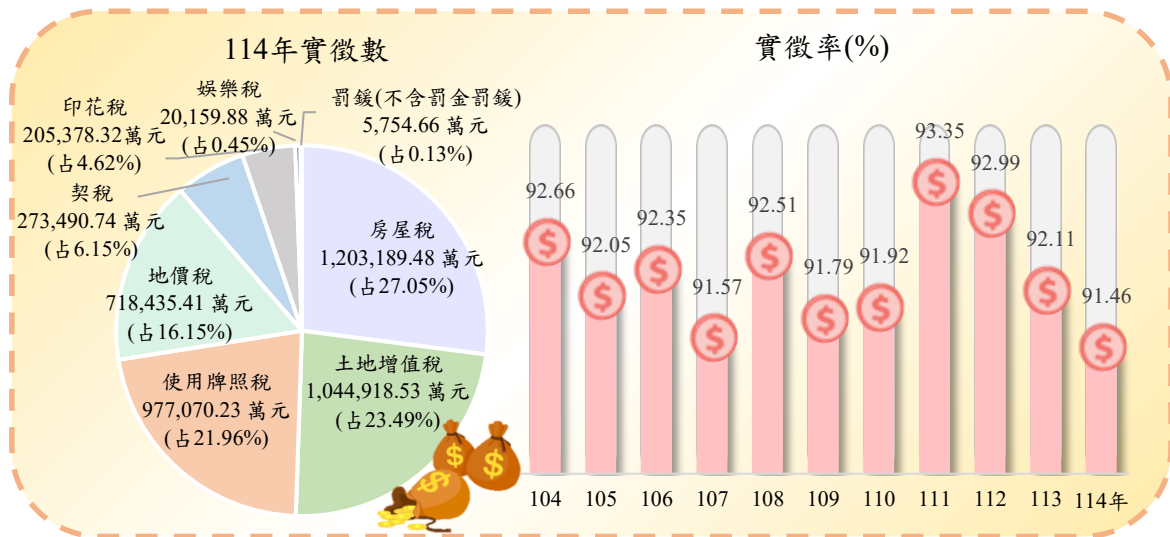


資料來源：本府新聞局



地方稅捐實徵收入 444.84 億元，實徵率達 91.46%

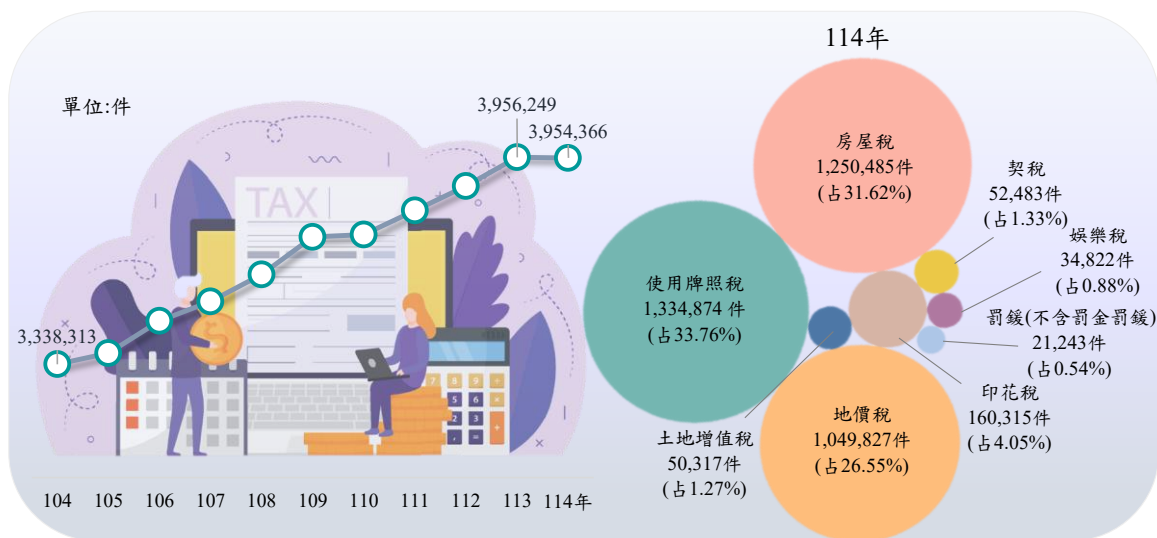
本市 114 年地方稅捐實徵收入 444.84 億元，實徵率 91.46%，較 113 年減 0.65 個百分點；其中以房屋稅 120.32 億元(占 27.05%)為大宗，其次為土地增值稅 104.49 億元(占 23.49%)，再其次為使用牌照稅 97.71 億元(占 21.96%)。



資料來源：本府地方稅務局

地方稅捐實徵件數 395.44 萬件，以使用牌照稅占 33.76%最多


本市 114 年地方稅捐實徵件數 395.44 萬件，較 113 年減 0.19 萬件(-0.05%)；各稅目別中以使用牌照稅 133.49 萬件(占 33.76%)最多，房屋稅 125.05 萬件(占 31.62%)次之，地價稅 104.98 萬件(占 26.55%)再次之。



資料來源：本府地方稅務局

全功能服務櫃臺辦理件數以文心分局占 27.88%最多


本府地方稅務局設置全功能服務櫃臺，提供民眾進行稅務查詢、核發書證、試算及案件處理情形查詢等服務，114 年度總局及各分局共辦理 31.99 萬件，以文心分局處理 8.92 萬件(占 27.88%)最多，東山分局 8.58 萬件(占 26.83%)次之。



資料來源：本府地方稅務局

地方稅繳納方式以透過便利商店繳納占 45.26%為大宗

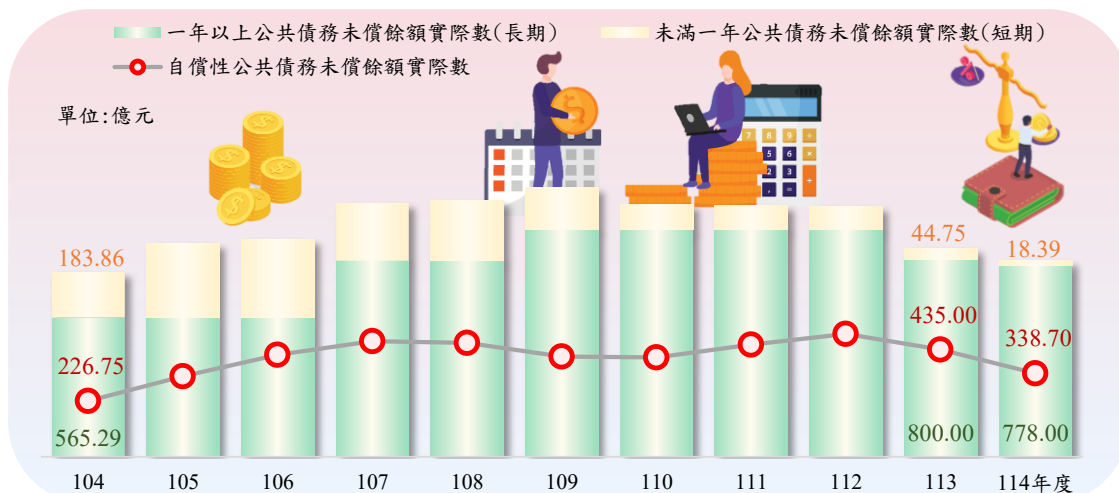
本市 114 年地方稅繳納共計 394.10 萬件，以透過便利商店繳納 178.39 萬件 (占 45.26%)為大宗；總金額達 447.43 億元，則以代收稅款金融機構(臨櫃)284.98 億元(占 63.69%)占比最高。



資料來源：本府地方稅務局

非自償性公共債務未償餘額實際數為 796.39 億元

本市 114 年度非自償性公共債務未償餘額實際數為 796.39 億元，較 113 年度減 48.36 億元(-5.72%)；其中一年以上公共債務未償餘額實際數(長期)778.00 億元，未滿一年公共債務未償餘額實際數(短期)18.39 億元。另自償性公共債務未償餘額實際數(含非營業特種基金)則為 338.70 億元。

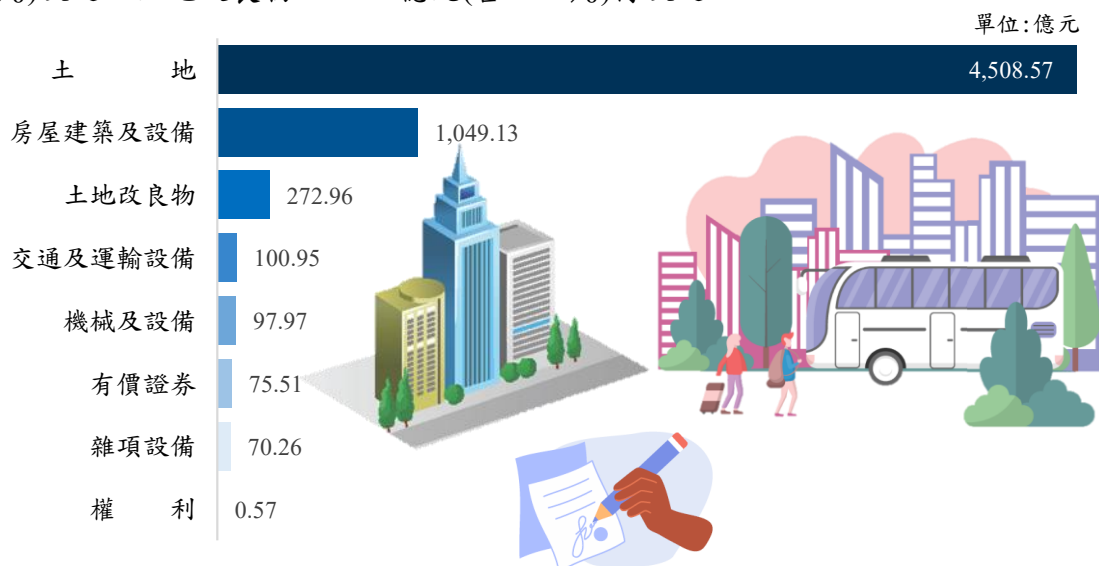


資料來源：本府財政局

註：1. 114 年度為決算數，其餘年度為審定數。
2. 實際數不含賒借收入保留數。

市有財產以土地占 73.00% 最多

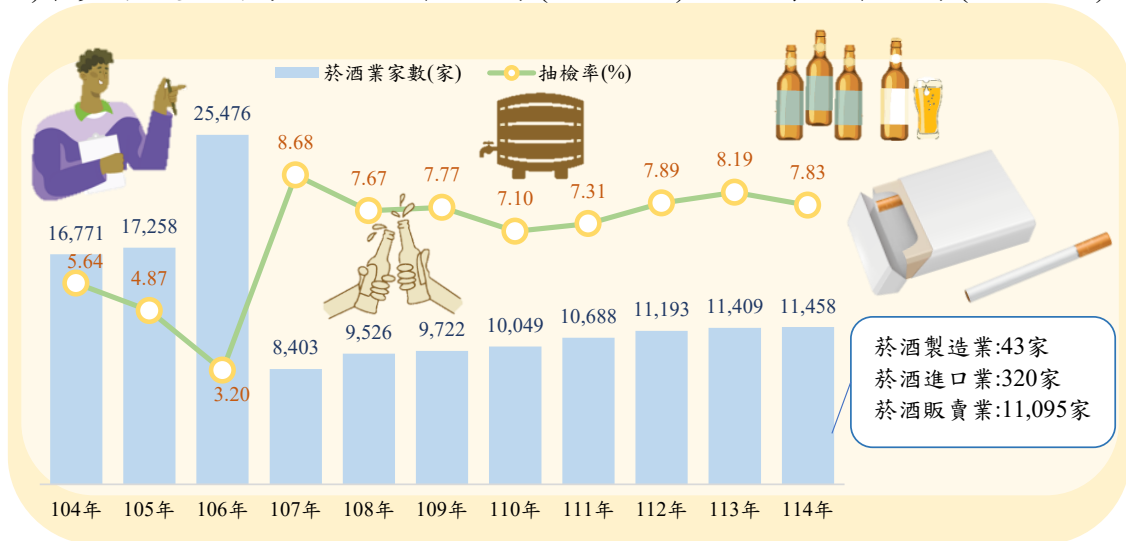
本市 114 年底市有財產 6,175.93 億元，較 113 年增 400.27 億元(6.93%)；其中以土地 4,508.57 億元(占 73.00%)最多，房屋建築及設備 1,049.13 億元(占 16.99%)次之，土地改良物 272.96 億元(占 4.42%)再次之。



資料來源：本府財政局

菸酒業者計 1 萬 1,458 家，抽檢率 7.83%

本市 114 年菸酒業者共計 1 萬 1,458 家，較 113 年增 49 家(0.43%)，抽檢率為 7.83%，減 0.36 個百分點；其中菸酒業者以菸酒販賣業 1 萬 1,095 家(占 96.83%)最多，其後分別為菸酒進口業 320 家(占 2.79%)及菸酒製造業 43 家(占 0.38%)。



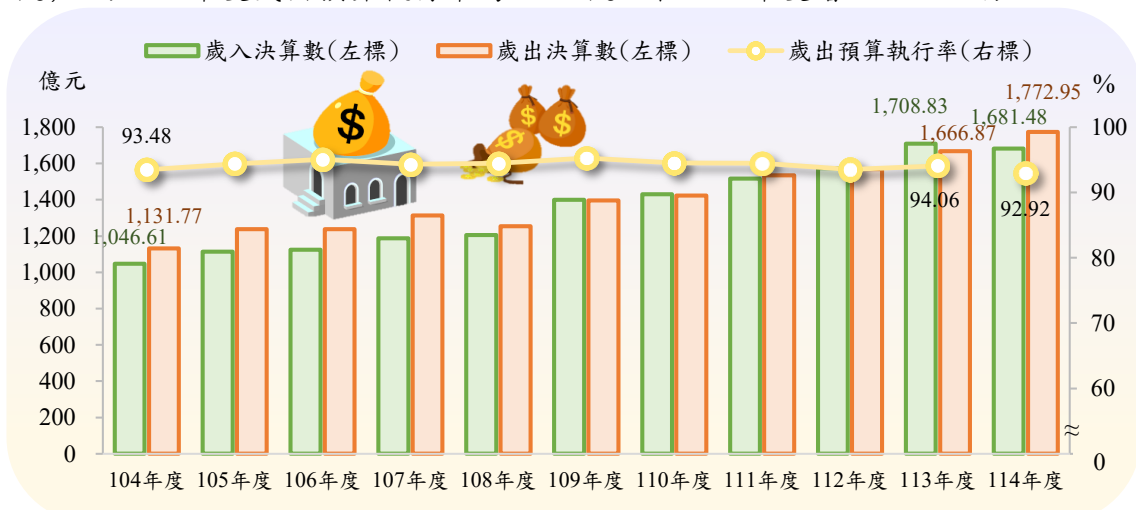
資料來源：本府財政局

註:107 年起排除已停歇業之菸酒業者家數。



歲入、歲出決算數分別為 1,681.48 億元、1,772.95 億元

本市 114 年度歲入、歲出決算數分別為 1,681.48 億元、1,772.95 億元。近年來歲入、歲出決算審定數均呈成長趨勢，113 年度歲入決算審定數 1,708.83 億元，較 104 年度增 662.22 億元(63.27%)，歲出 1,666.87 億元，增 535.10 億元(47.28%)；另 113 年度歲出預算執行率為 94.06%，較 104 年度增 0.58 個百分點。

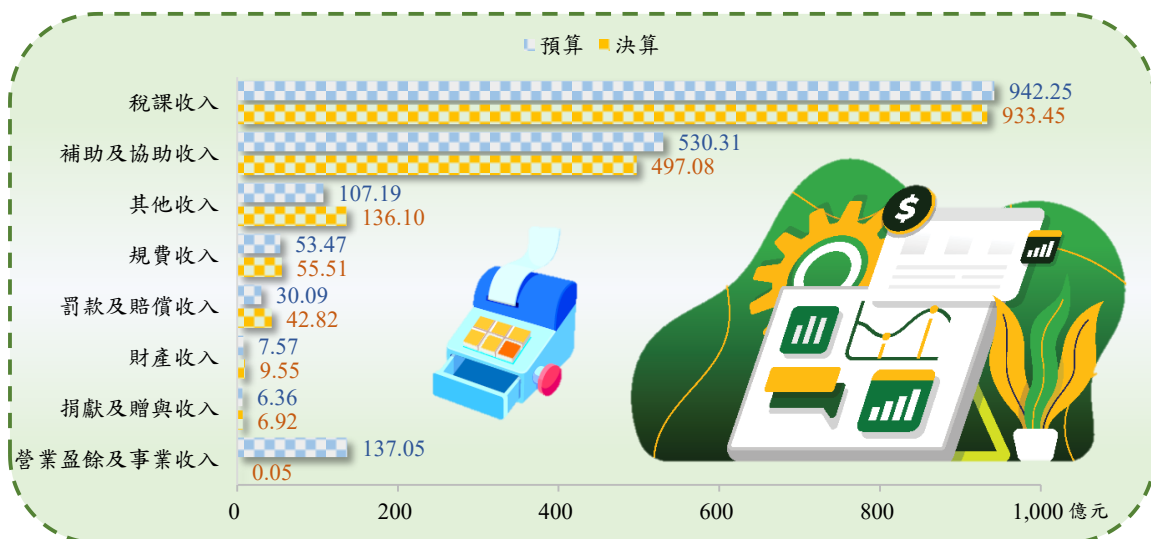


資料來源：審計部臺中市審計處、本府主計處

註：114 年度決算數為本府主計處決算數，其餘為審計部審定數。

歲入決算以稅課收入占 55.51% 最多

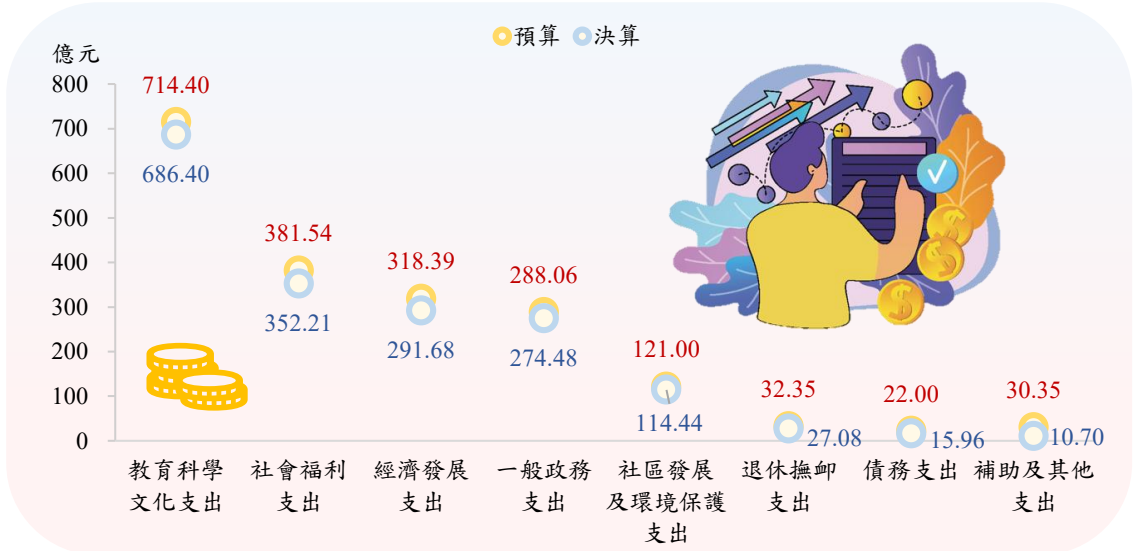
本市 114 年度歲入決算數 1,681.48 億元，各來源別以稅課收入 933.45 億元(占 55.51%)為大宗，其次為補助及協助收入 497.08 億元(占 29.56%)，執行率分別達 99.07%及 93.73%。



資料來源：本府主計處

歲出決算以教育科學文化支出占 38.72% 最多

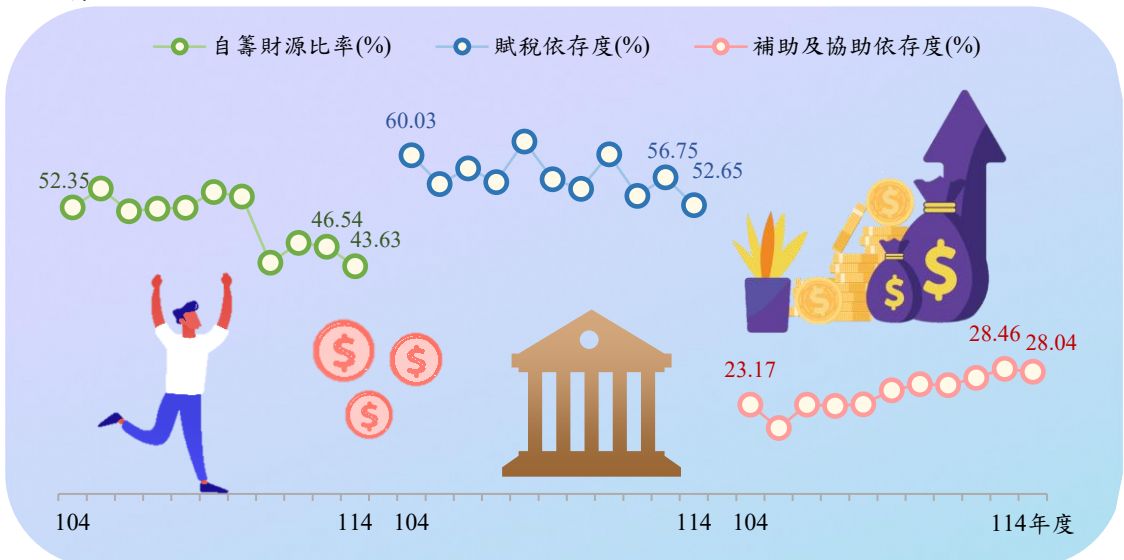
本市 114 年度歲出決算數 1,772.95 億元，較預算 1,908.09 億元節減 135.14 億元；各政事別以教育科學文化支出 686.40 億元(占 38.72%)最多，社會福利支出 352.21 億元(占 19.87%) 次之，經濟發展支出 291.68 億元(占 16.45%)再次之。



資料來源：本府主計處

自籌財源比率 43.63%、賦稅依存度 52.65%

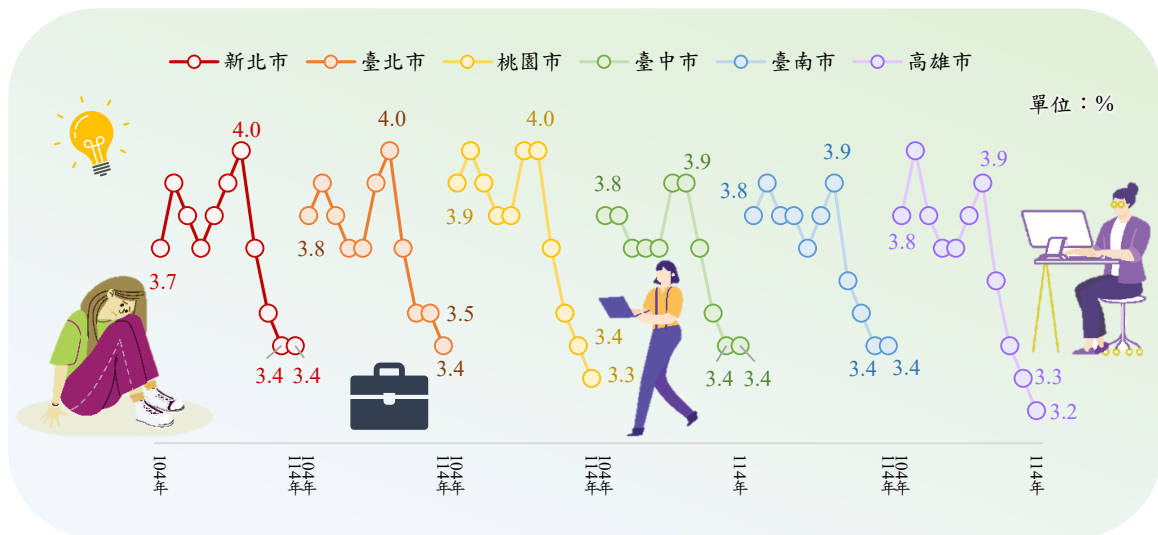
本市 114 年度自籌財源比率 43.63%，較 113 年度下降 2.91 個百分點；賦稅依存度為 52.65%，下降 4.10 個百分點；補助及協助依存度為 28.04%，亦減少 0.42 個百分點。



資料來源：審計部臺中市審計處、本府主計處

平均失業率 3.4%

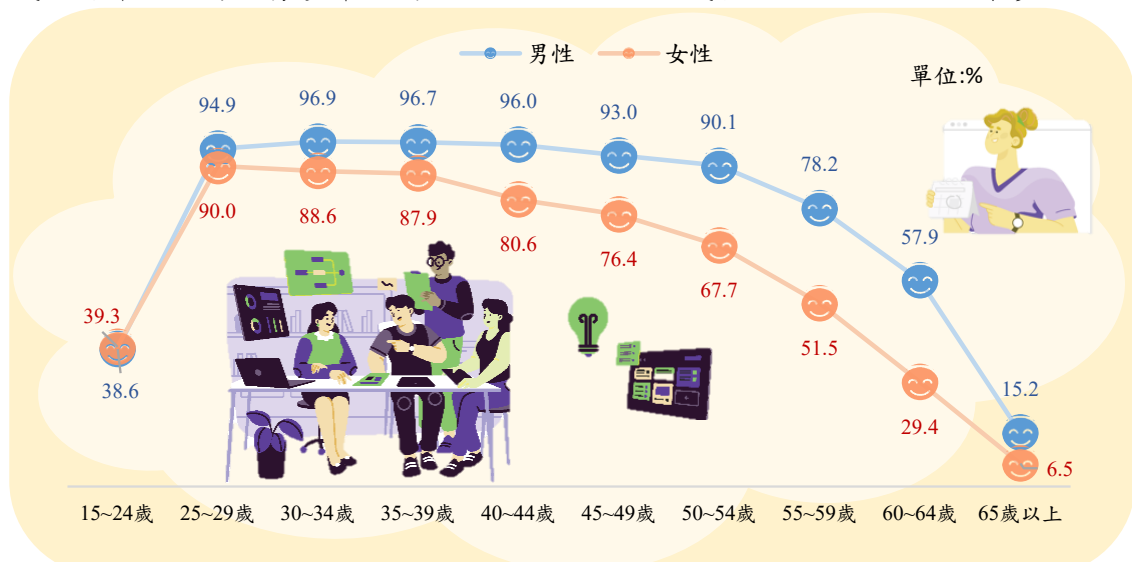
本市 114 年平均失業率為 3.4%，較 104 年下降 0.4 個百分點。六都中，以高雄市 3.2% 最低，桃園市 3.3% 次之，本市與新北市、臺北市及臺南市並列；與 113 年相較，本市、新北市及臺南市持平，餘三都皆減 0.1 個百分點。



資料來源：行政院主計總處

勞動力參與率 61.4%，其中男性 69.0%，女性 54.3%

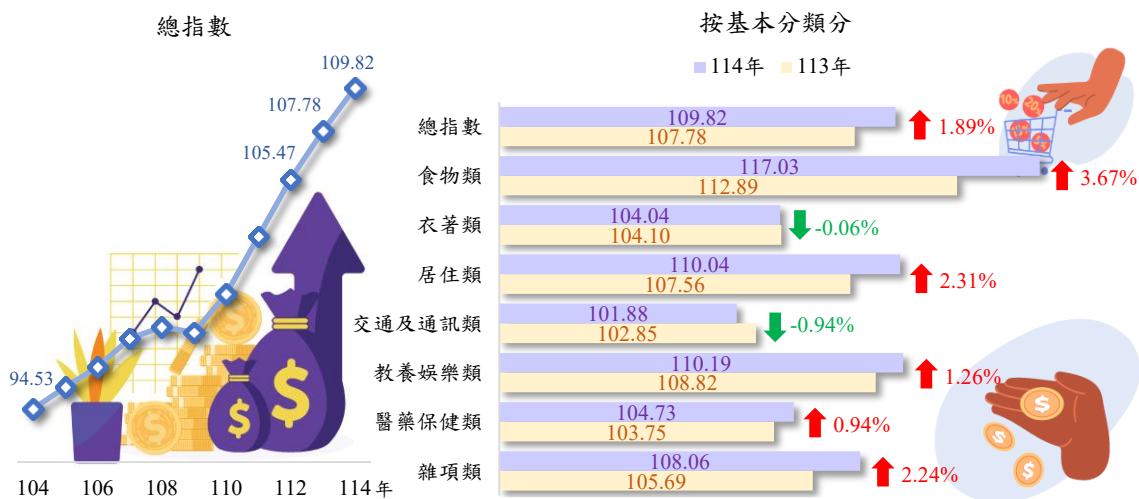
本市 114 年勞動力參與率為 61.4%，男、女性分別為 69.0% 及 54.3%；各年齡組中，男性以 30~34 歲 96.9% 最高，女性則以 25~29 歲 90.0% 最高，除 15~24 歲，餘年齡組男性勞參率皆高於女性，以 60~64 歲相差 28.5 個百分點最多。



資料來源：行政院主計總處

消費者物價總指數 109.82，年增 1.89%

本市 114 年消費者物價總指數 109.82，較 113 年增 1.89%，近年呈上升趨勢；以基本分類觀之，除交通及通訊類(101.88)減 0.94%及衣著類(104.04)減 0.06%外，餘皆較 113 年上升，以食物類(117.03)增 3.67%最多，居住類(110.04)增 2.31%次之。

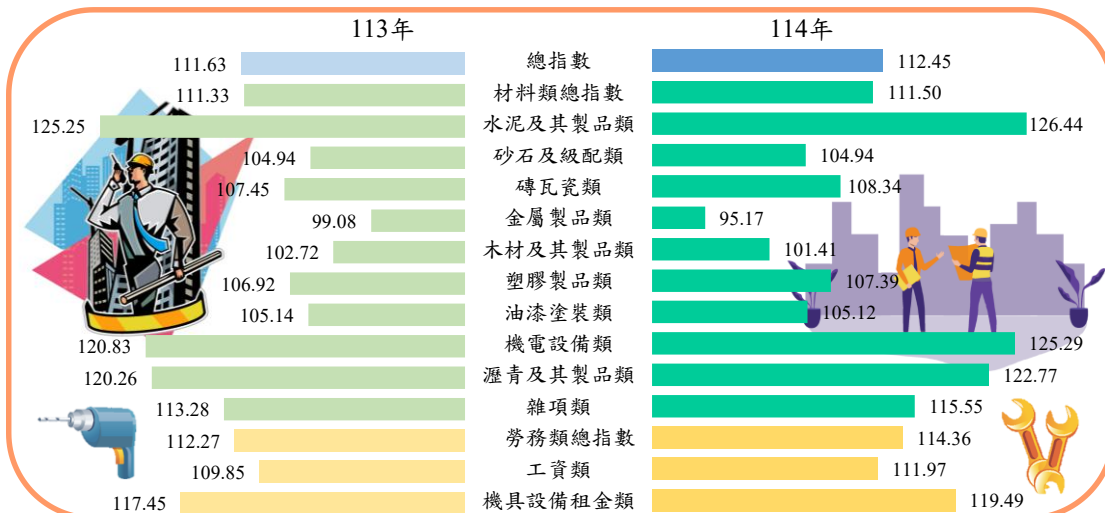


資料來源：本府主計處

基期：民國 110 年=100

營造工程物價總指數 112.45，年增 0.74%

本市 114 年營造工程物價總指數為 112.45，較 113 年增 0.74%；以基本分類觀之，材料類總指數 111.50，增 0.15%，其中機電設備類(125.29)增 3.70%最多，瀝青及其製品類(122.77)增 2.09%次之。勞務類總指數 114.36，增 1.87%，其中工資類(111.97)增 1.93%，機具設備租金類(119.49)增 1.74%。

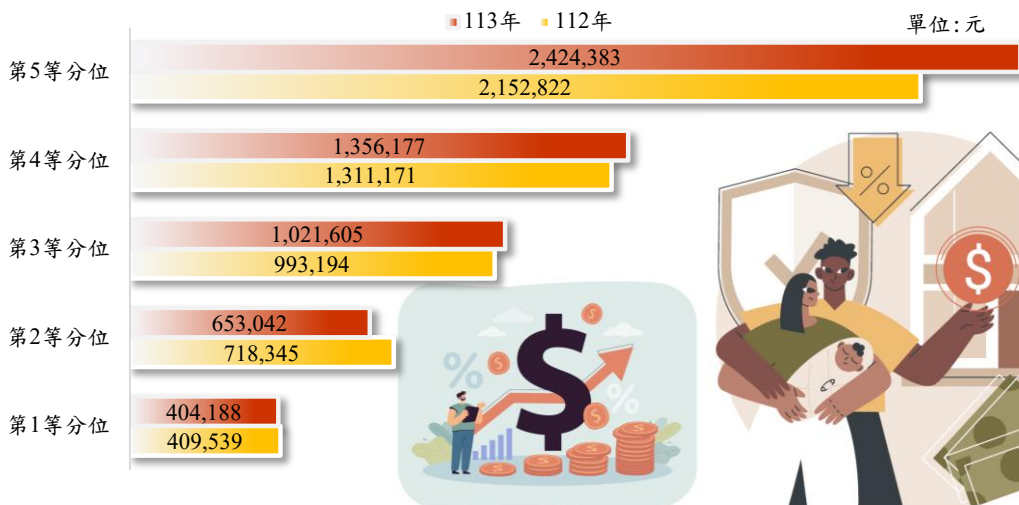


資料來源：本府主計處

基期：民國 110 年=100

家庭戶數 5 等分位所得差距倍數為 6.00 倍

本市 113 年平均每戶可支配所得按戶數 5 等分位觀察，第 1 等分位組(最低所得組)為 40.42 萬元，第 5 等分位組(最高所得組)為 242.44 萬元，所得差距倍數為 6.00 倍，較 112 年增 0.74 倍；各等分位組中，除第 1 及第 2 等分位組分別較 112 年減 1.31% 及 9.09%，餘皆呈增勢，以第 5 等分位組增 27.16 萬元(12.61%)最多。



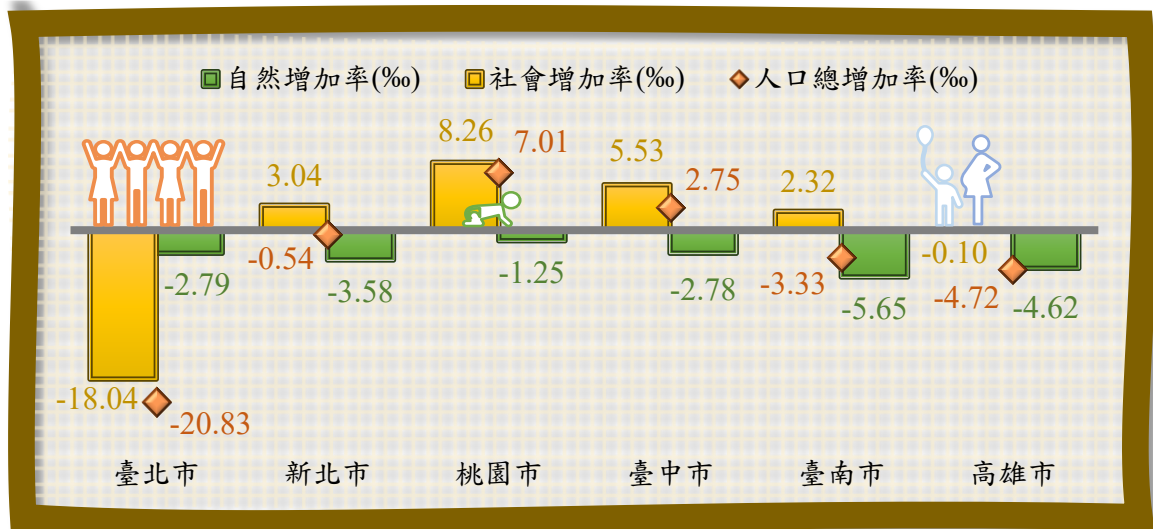
資料來源：本府主計處

註：114 年資料尚未產出。



人口總增加率為 2.75%，居六都第 2

本市 114 年底人口 286.85 萬人，人口總增加率為 2.75%，六都中僅次於桃園市 7.01%，居六都第 2；自然增加率為-2.78%，六都皆呈負成長；社會增加率為 5.53%，六都中以桃園市 8.26%最多，減幅則以臺北市-18.04%最大。



資料來源：本府民政局、內政部統計處

結婚女性中非本國國籍占 11.16%

本市 114 年結婚人數 2 萬 7,772 人，其中男性 1 萬 3,712 人，女性 1 萬 4,060 人。以結婚對象原屬國籍觀之，結婚男性中非本國國籍 681 人(占 4.97%)，其中中國(大陸、港、澳)211 人、外籍 470 人；結婚女性中非本國國籍 1,569 人(占 11.16%)，其中中國(大陸、港、澳)526 人、外籍 1,043 人。

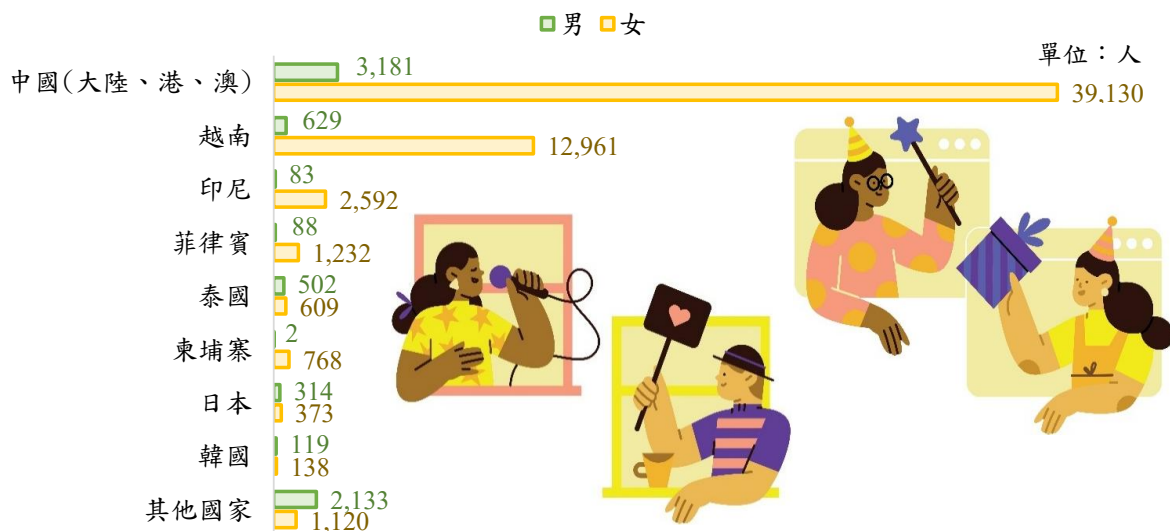


資料來源：本府民政局

註：結婚人數包含相同性別。

新住民原屬國籍以中國(大陸、港、澳)占 64.13%居多

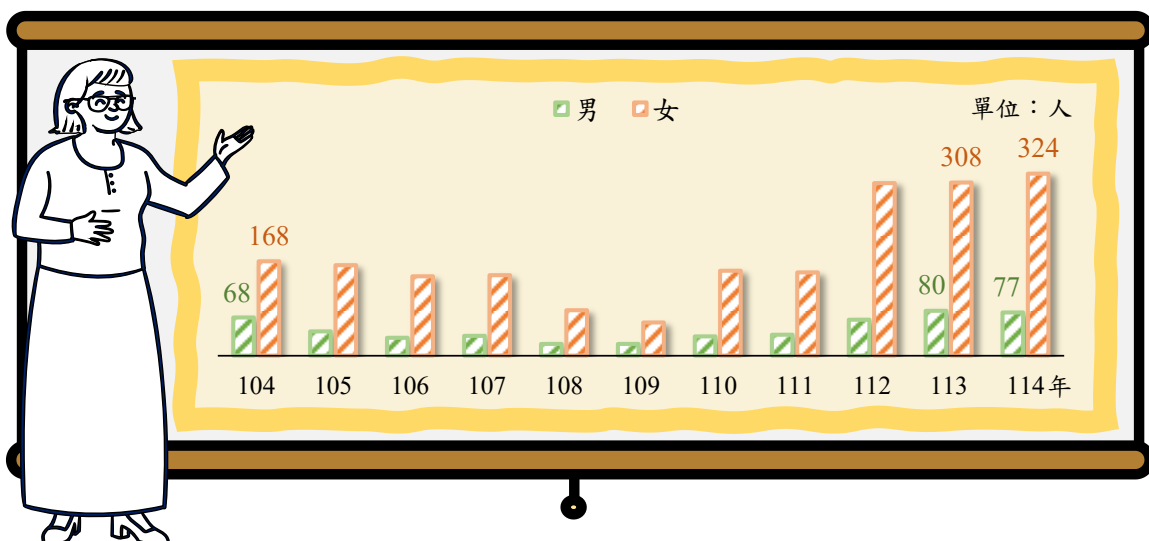
本市 114 年底新住民共 6 萬 5,974 人，以女性 5 萬 8,923 人(占 89.31%)為主；原屬國籍以中國(大陸、港、澳)4 萬 2,311 人(占 64.13%)居多，來自東南亞的新住民則以越南籍 1 萬 3,590 人(占 20.60%)最多，其次為印尼籍 2,675 人(占 4.05%)。



資料來源：內政部移民署

新住民生活適應輔導班 401 人參加，女性占逾 8 成

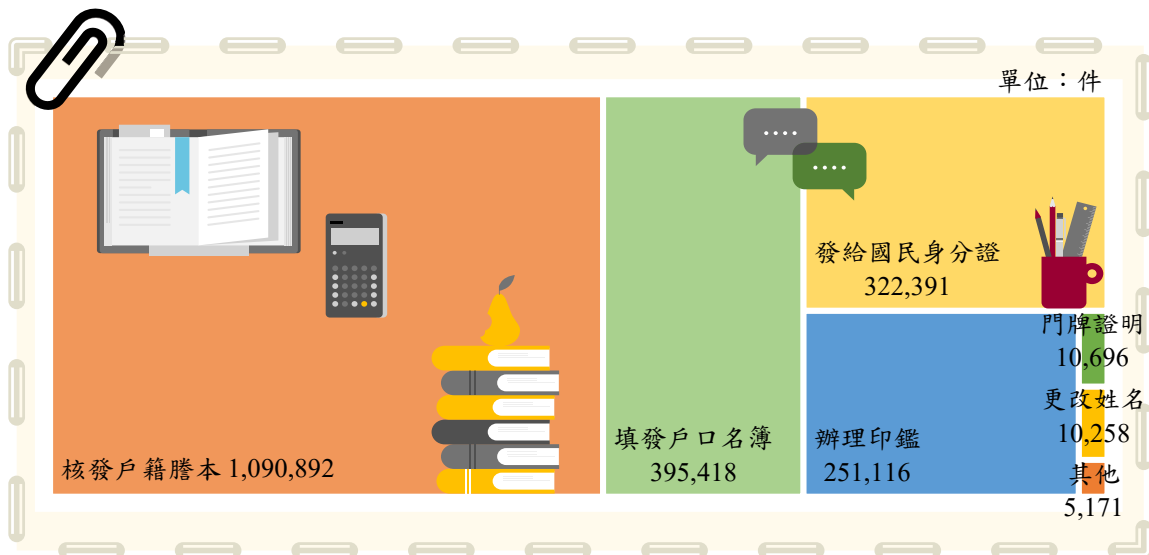
為協助新住民熟悉在臺生活環境並提升適應能力，本市持續舉辦生活適應輔導課程，114 年參加人數 401 人，較 113 年增 13 人(3.35%)；其中男性 77 人(占 19.20%)，女性 324 人(占 80.80%)。



資料來源：本府民政局

戶政受理案件以核發戶籍謄本占 52.30%最多

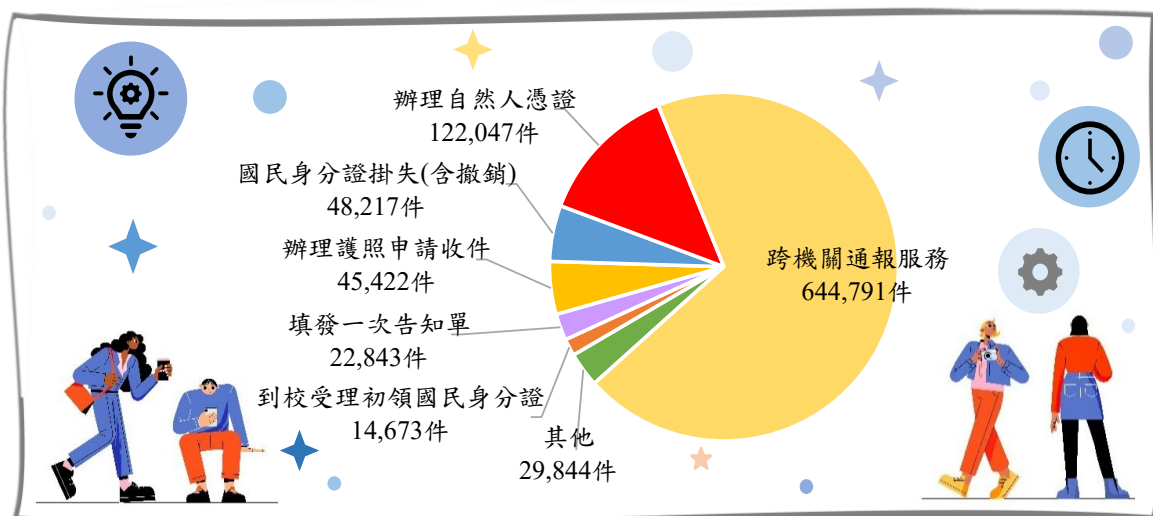
本市 114 年戶政受理案件共 208.59 萬件，以核發戶籍謄本 109.09 萬件(占 52.30%)最多，其次為填發戶口名簿 39.54 萬件(占 18.96%)，再其次為發給國民身分證 32.24 萬件(占 15.46%)。



資料來源：本府民政局 註：其他含「編釘門牌」、「更正戶籍登記出生年月日」、「里鄰整編」。

便民服務案件以跨機關通報服務占 69.49%為大宗

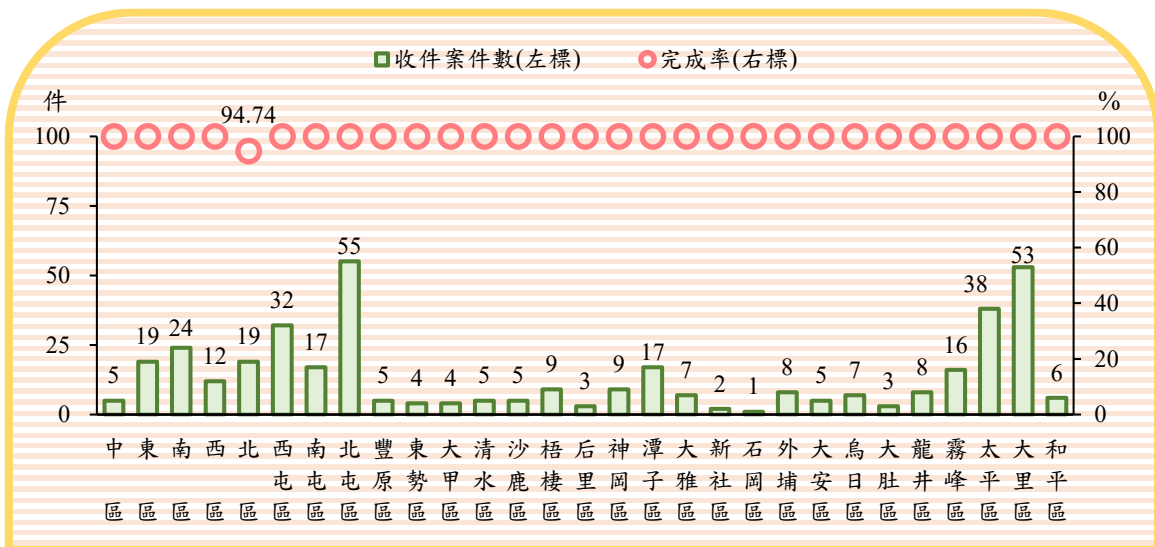
本市 114 年戶政便民服務案件共 92.78 萬件，主要以跨機關通報服務 64.48 萬件(占 69.49%)為大宗，辦理自然人憑證 12.20 萬件(占 13.15%)次之，國民身分證掛失(含撤銷)4.82 萬件(占 5.20%)再次之。



資料來源：本府民政局

跨區收件 398 件，完成率達 99.70%

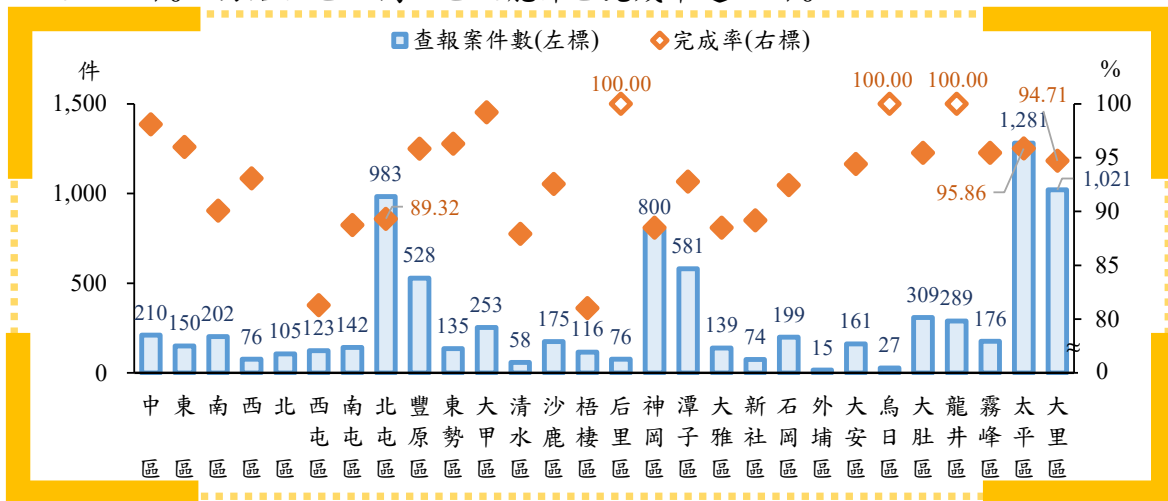
為便利民眾就近申辦案件，本市各區公所提供跨區服務，114 年跨區收件計 398 件，案件完成率高達 99.70%；各行政區中以北屯區 55 件最多，其次為大里區 53 件；已有 28 個行政區行政區案件完成率達 100%。



資料來源：本府民政局

「區政管理系統」建議案查報 8,404 件，完成率達 92.84%

本市致力提升「區政管理系統」建議案執行效率，114 年擴大區務會議、基層建設座談會及副市長訪視等建議案查報 8,404 件，完成率 92.84%；其中太平區 1,281 件、大里區 1,021 件及北屯區 983 件最多，完成率分別為 95.86%、94.71% 及 89.32%，另后里區、烏日區及龍井區完成率達 100%。

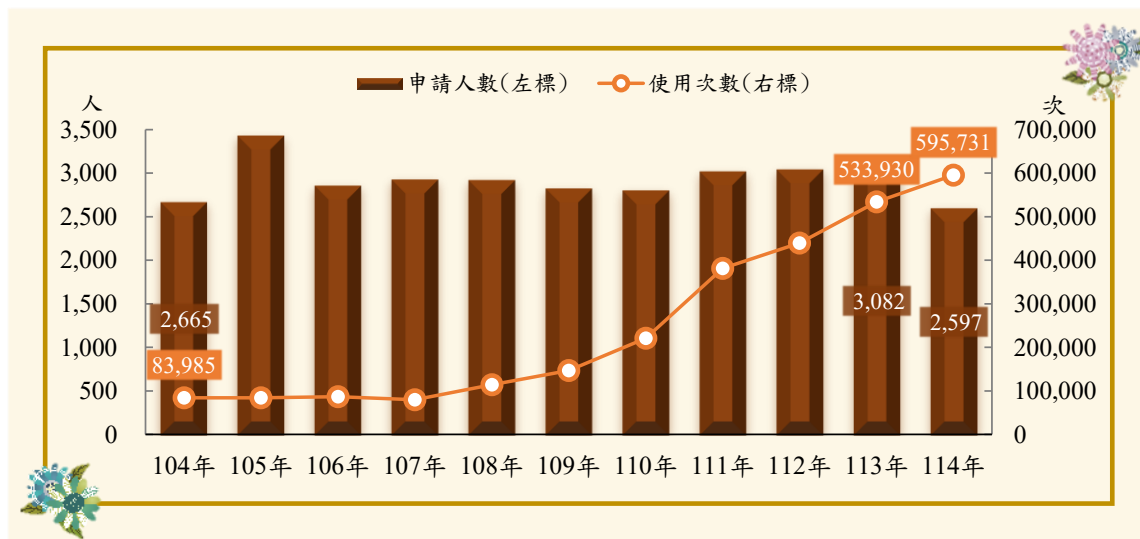


資料來源：本府民政局

註：和平區建議案查報件數為 0。

電子輓聯使用 59.57 萬次創新高


為落實綠色殯葬，本市推廣兼具經濟與環保效益的電子輓聯，114 年申請人數為 2,597 人，較 113 年減 485 人(-15.74%)；惟使用次數持續成長，全年達 59.57 萬次，增 6.18 萬次(11.57%)，為歷年最高。



資料來源：本府民政局

舉行樹葬 3,696 件，為近年最多

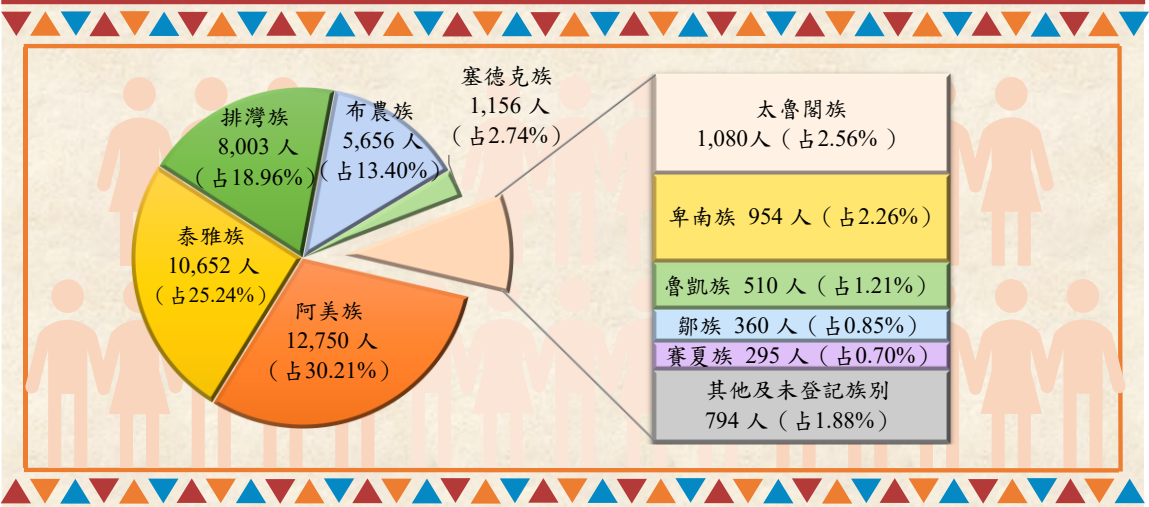
本市推廣環保葬法，兼顧慎終追遠、土地循環利用及環境保護，民眾接受度逐年提高，114 年舉行樹葬 3,696 件，較 113 年增 534 件(16.89%)，近 11 年累計 2 萬 3,137 件。



資料來源：本府民政局

原住民以阿美族占 30.21% 最多

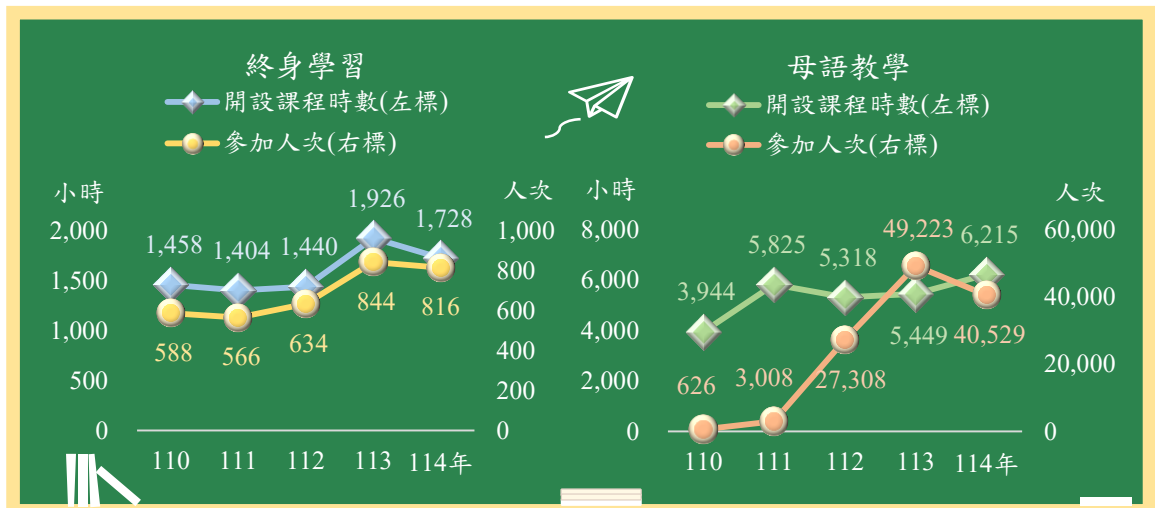
本市 114 年底原住民人數為 4 萬 2,210 人，占全市人口 1.47%；其中山地原住民 2 萬 4,936 人(占 59.08%)，平地原住民 1 萬 7,274 人(占 40.92%)；各族群以阿美族 1 萬 2,750 人(占 30.21%)最多，泰雅族 1 萬 652 人(占 25.24%)次之，排灣族 8,003 人(占 18.96%)再次之，此三族原住民人數占比超過 7 成 4。



資料來源：本府原住民族事務委員會

原住民族終身學習課程及母語教學活動 4 萬 1,345 人次參加

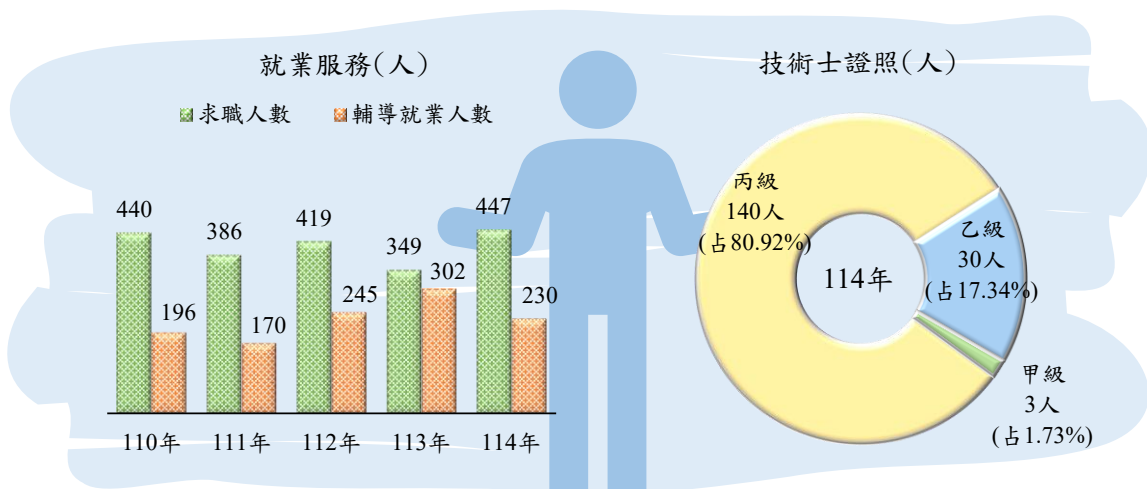
本市原住民族部落大學為推動原住民終身學習，規劃多元課程，致力於深化文化傳承與語言保存。114 年終身學習課程開設 1,728 小時、816 人次參加，較 113 年減 198 小時(-10.28%)及 28 人次(-3.32%)；母語教學活動開設 6,215 小時、4 萬 529 人次參加，分別增 766 小時(14.06%)及減 8,694 人次(-17.66%)。



資料來源：本府原住民族事務委員會

輔導原住民就業 230 人、173 人取得技術士證照

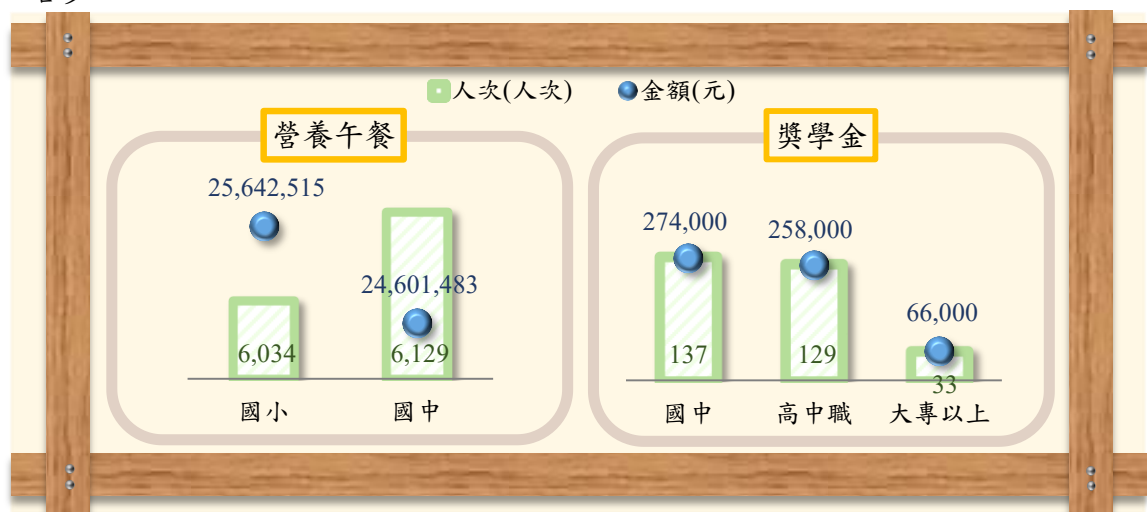
本市積極推動原住民職業訓練與證照獎勵，輔以專人就業媒合，提升族人職涯競爭力。就業服務方面，求職人數 447 人、輔導就業人數 230 人，分別較 113 年增 98 人(28.08%)及減 72 人(-23.84%)；輔導 173 人取得技術士證照，以取得丙級證照 140 人(占 80.92%)最多。



資料來源：本府原住民族事務委員會

原住民學生營養午餐補助 1 萬 2,163 人次


本市辦理原住民學生營養午餐補助及獎學金發放，協助學生安心就學並減輕家庭經濟負擔。114 學年度原住民學生營養午餐補助 1 萬 2,163 人次、5,024.40 萬元；發放學生獎學金 299 人次，計 59.80 萬元，以國中學生 137 人次(占 45.82%)居多。



資料來源：本府原住民族事務委員會

客家文化活動 13.81 萬人次參與

本市 114 年辦理客家文化活動計 34 場次、參與人次 13.81 萬人次，以展覽活動平均每場次 3.36 萬人次最多；其中「留下台灣第一聲音～曲盤裡肚个客家愛情音樂同日常」特展，吸引 6.39 萬人次(占 46.28%)參觀，透過蟲膠唱片與留聲機重現百年首聲，深化文化連結，推動客家藝文發展。

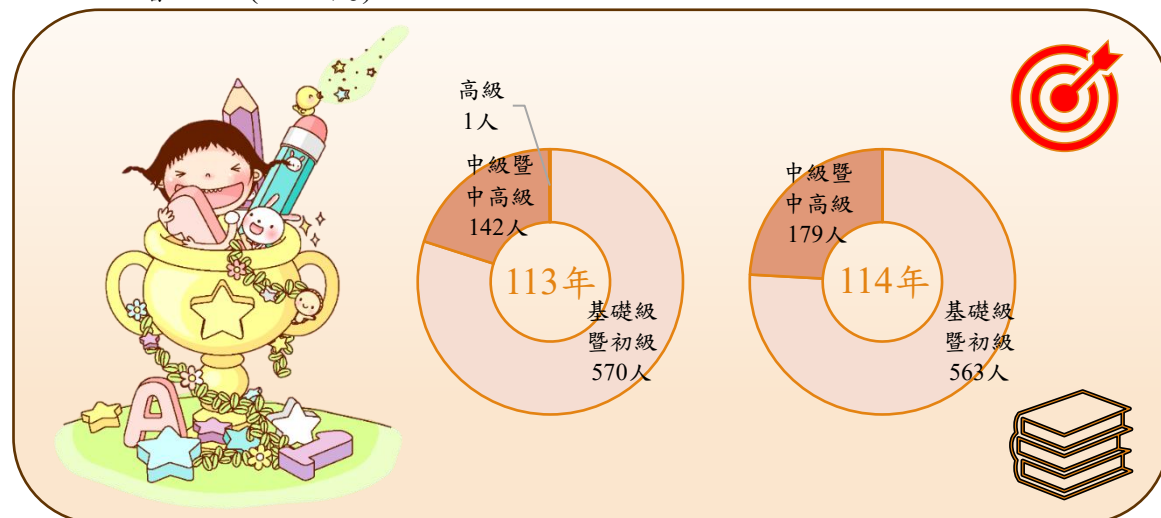


資料來源：本府客家事務委員會

註：客家文化活動不含補助民間團體活動。

通過客語能力認證檢定 742 人，增 4.07%

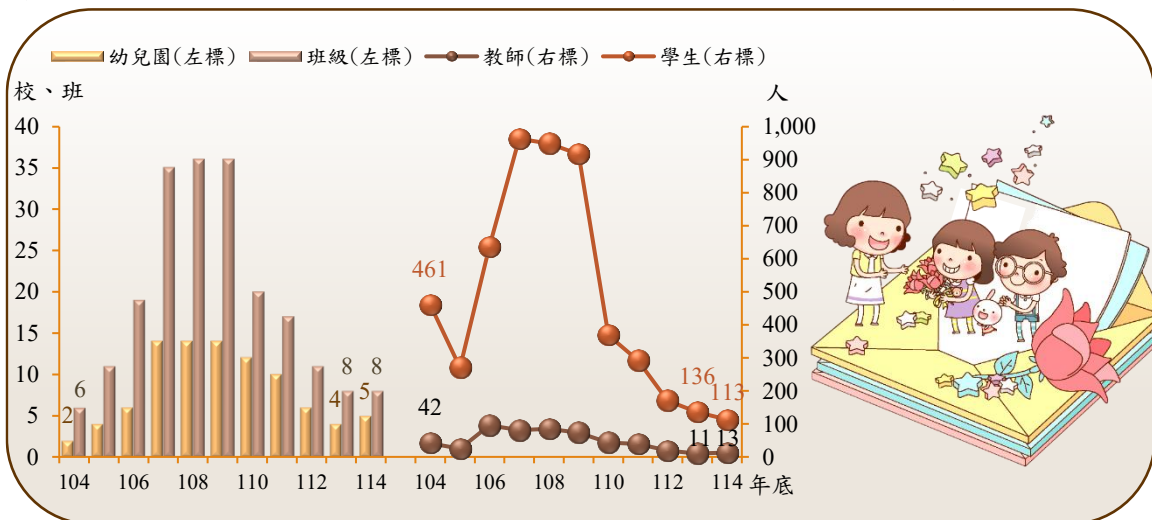
語言為文化傳承之重要載體，本市透過辦理客語能力認證檢定，推廣與保存客家語言文化，促進各地區客語永續發展。114 年通過客語能力認證檢定 742 人，較 113 年增 29 人(4.07%)；其中基礎級暨初級 563 人，減 7 人(-1.23%)，中級暨中高級 179 人，增 37 人(26.06%)。



資料來源：本府客家事務委員會

客語沉浸式教學校園 5 校，學生 113 人

為推動客語復甦，提升幼兒客語教育環境，本市推動客語沉浸式教學，114 年底共 5 校幼兒園、8 班加入，教師 13 人、學生 113 人參與，分別較 104 年底增 3 校 (150.00%)、2 班 (33.33%)，教師減 29 人 (-69.05%)、學生減 348 人 (-75.49%)；114 年新增中山國小附設幼兒園及藍天幼兒園，共同推行客語沉浸式教學。

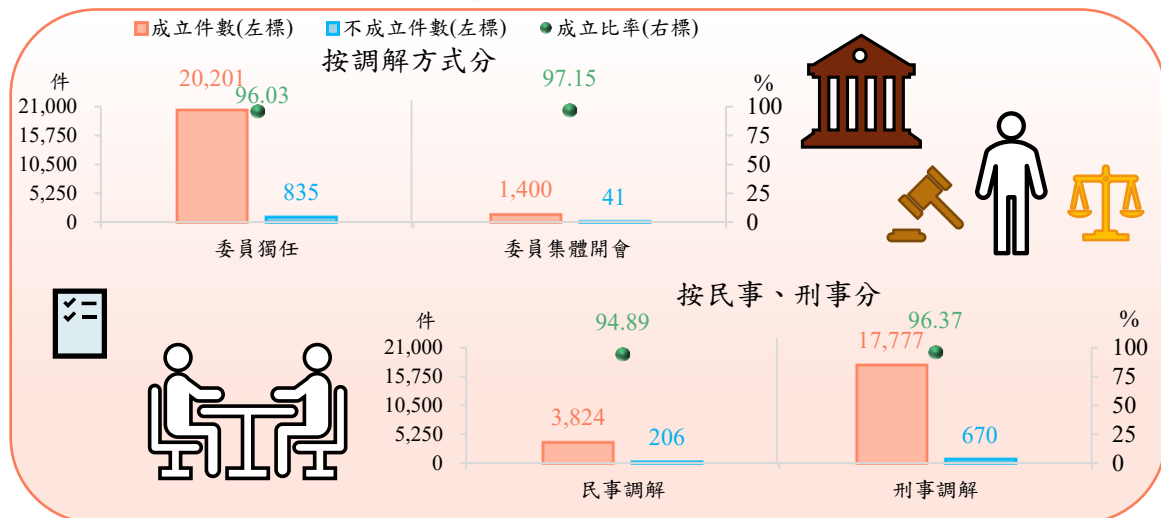


資料來源：本府客家事務委員會



調解業務結案 2 萬 2,477 件，以刑事案件占 82.07% 為主

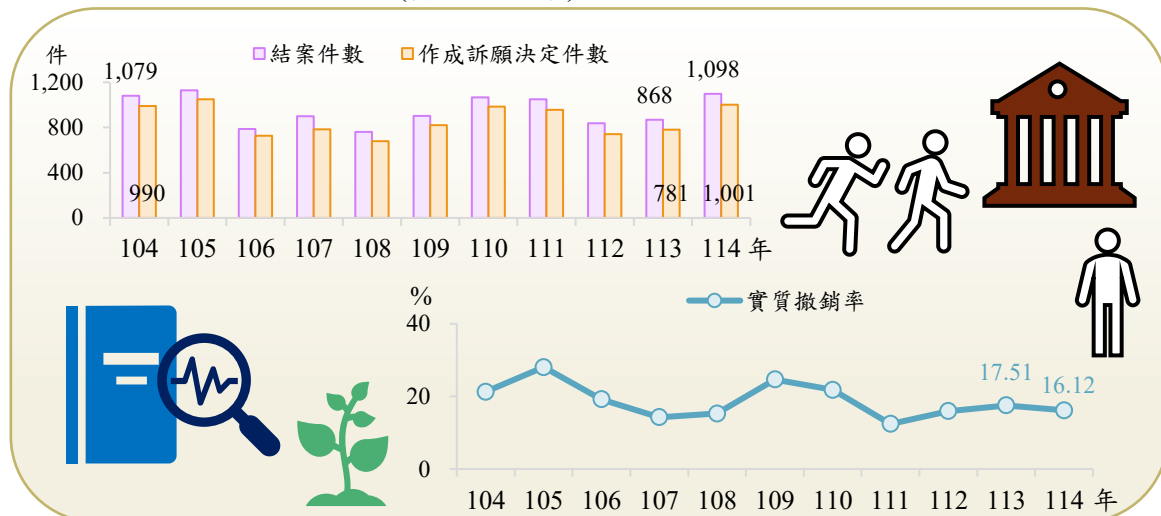
本市 114 年調解業務結案件數 2 萬 2,477 件，調解成立比率達 96.10%；按調解方式分，以委員獨任調解占 93.59% 較多，調解成立比率 96.03%；按民事、刑事分，則以刑事案件占 82.07% 為主，調解成立比率 96.37%，其中又以傷害案件 1 萬 8,186 件最多，調解成立比率 96.38%。



資料來源：本府法制局

訴願案件結案 1,098 件，以環保類占 1 成 5 最多

本市 114 年訴願案件結案 1,098 件，其中以環保類 169 件(占 15.39%)最多，社政類 146 件(占 13.30%)次之；結案件數中有 1,001 件(占 91.17%)作成訴願決定；觀察撤銷案件情形，撤銷案件 89 件，原處分機關自行撤銷 88 件，總撤銷案件占已結案案件之 16.12%(實質撤銷率)。



資料來源：本府法制局

註：總撤銷案件=撤銷案件+原處分機關自行撤銷案件。

已結案之第二次消費爭議申訴及調解案件妥處率達 24.35%

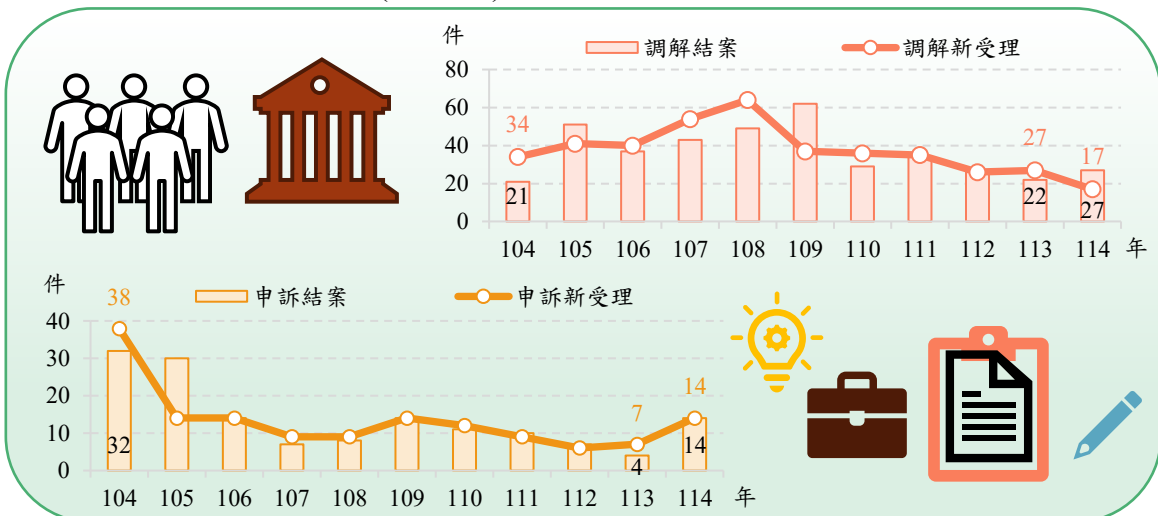
本市 114 年已結案之第二次消費爭議申訴及調解案件計 2,382 件，扣除當事人撤回及不受理案件後，由消費者保護官受理申訴案件 1,548 件(占 64.99%)，其中妥適處理 272 件(占受理申訴案件 17.57%)；消費者爭議調解委員會受理調解案件 834 件(占 35.01%)，其中調解成立 308 件(占受理調解案件 36.93%)。



資料來源：本府法制局

新受理採購爭議案件共 31 件，以調解案件占 54.84%較多


採購爭議案件按爭議處理途徑可分為調解及申訴，本市 114 年新受理採購爭議案件共 31 件，較 113 年減 3 件(-8.82%)；其中以調解案件 17 件(占 54.84%)較多，減 10 件(-37.04%)，申訴案件 14 件(占 45.16%)次之，增 7 件(100.00%)；總結案件數 41 件，增 15 件(57.69%)。



資料來源：本府法制局

公務人員官等以薦任(派)占 32.28%最多

本府 114 年底所屬各級機關公務人員計 1 萬 5,237 人，官等分布以薦任(派) 4,919 人(占 32.28%)最多，警正 4,465 人(占 29.30%)次之，警佐 3,392 人(占 22.26%)再次之。

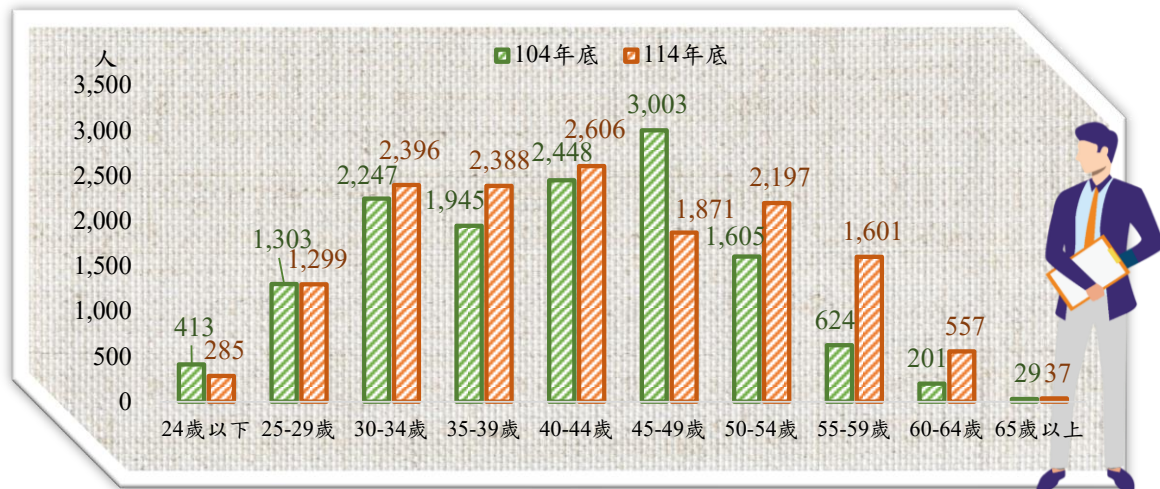


資料來源：本府人事處

註：不含和平區公所。

公務人員年齡以 40-44 歲占 17.10%最多

本府 114 年底所屬各級機關公務人員平均年齡 42.91 歲，其中以 40-44 歲 2,606 人(占 17.10%)最多，30-34 歲 2,396 人(占 15.72%)次之，35-39 歲 2,388 人(占 15.67%)再次之；與 104 年底相較，50 歲以上公務人員占比由 17.80%提高至 28.82%，增 11.02 個百分點。

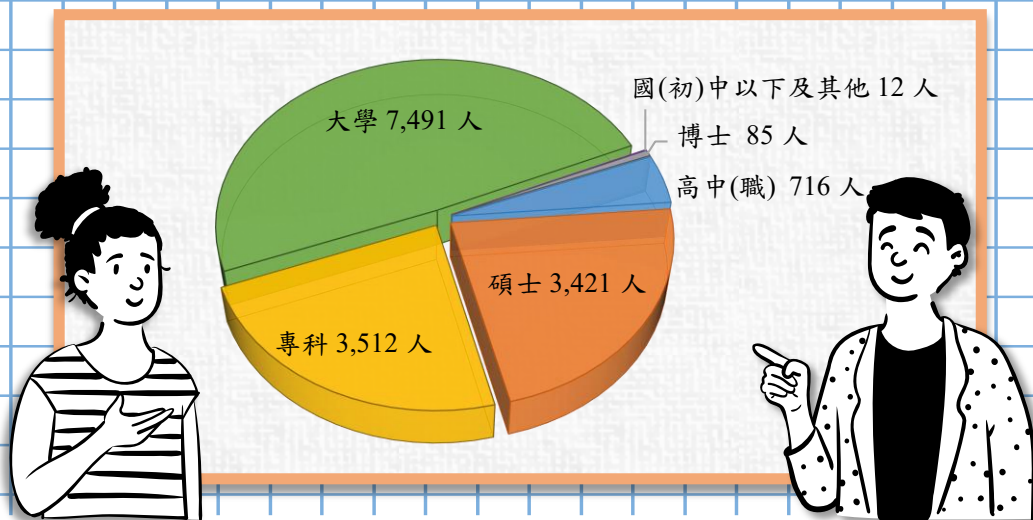


資料來源：本府人事處

註：不含和平區公所。

公務人員教育程度以大學占 49.16% 最多

本府 114 年底所屬各級機關公務人員教育程度以大學 7,491 人(占 49.16%)最多，專科 3,512 人(占 23.05%)次之，碩士 3,421 人(占 22.45%)再次之，另已有 85 位(占 0.56%)公務人員取得博士學位。




資料來源：本府人事處

註：不含和平區公所。

公務人力訓練中心課程參訓以政策研習班 2,044 人次最多

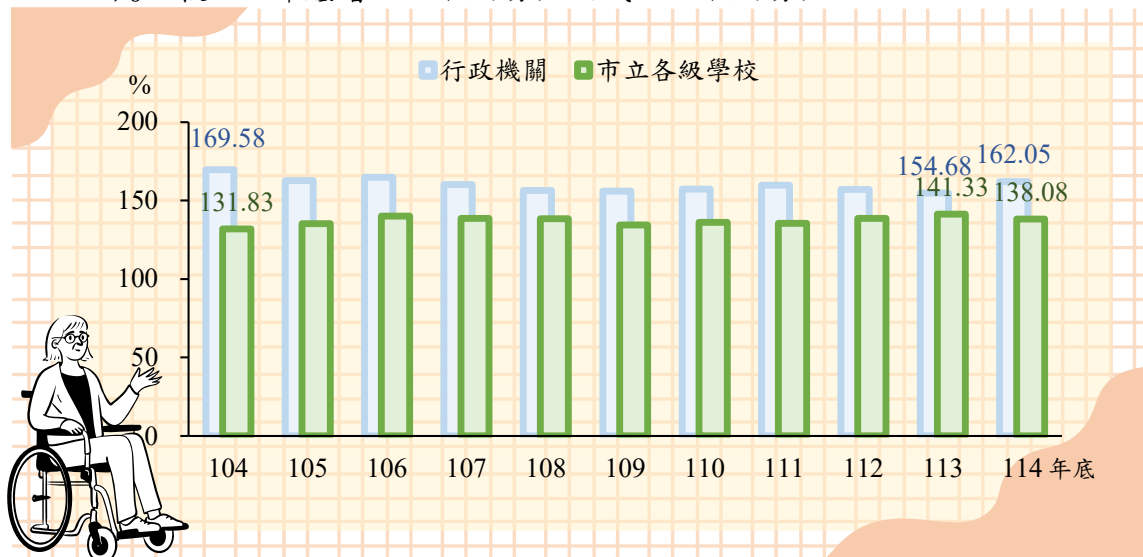
本市公務人力訓練中心 114 年參訓人次為 6,545 人次，課程參訓以政策研習班 2,044 人次(占 31.23%)為大宗，其次為發展研習班 1,645 人次(占 25.13%)，再其次為專業研習班 1,349 人次(占 20.61%)。



資料來源：本府人事處

本府所屬各機關、學校身心障礙人員合計進用比率達 146.99%

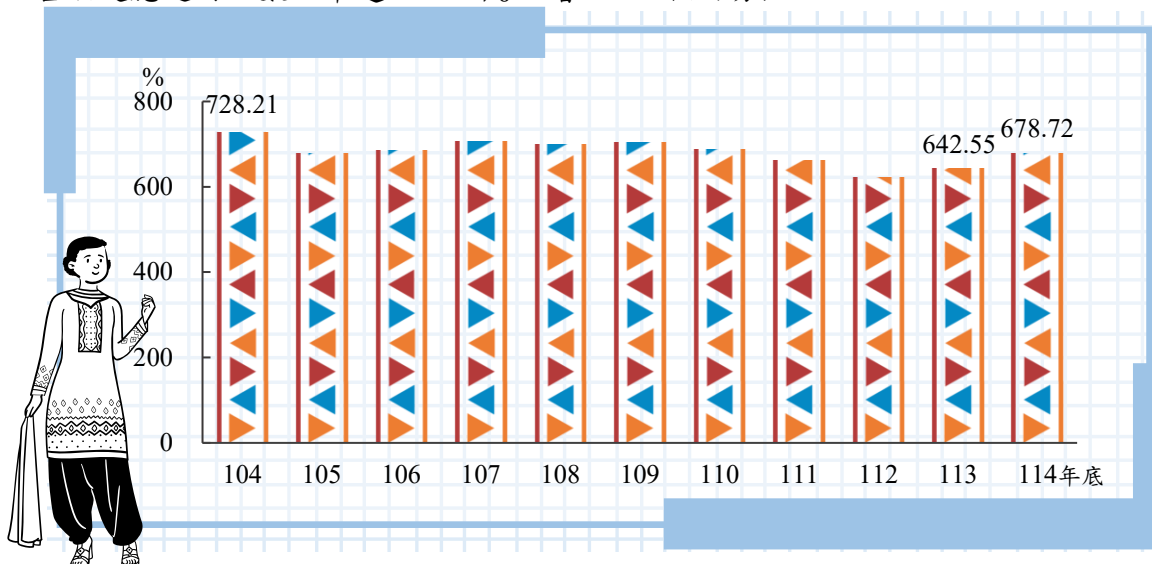
本府所屬各機關、學校 114 年底實際進用身心障礙人員 760 人及 1,095 人，皆逾「身心障礙者權益保障法」規定應進用人數，進用比率分別為 162.05% 及 138.08%，較 113 年底增 7.37 個百分點及減 3.25 個百分點。



資料來源：本府人事處

本府所屬各機關、學校原住民合計進用比率達 678.72%


依「原住民族工作權保障法」規定，本府所屬各機關、學校 114 年底應進用原住民人數為 47 人，實際進用 319 人，較 113 年底增 17 人(5.63%)，已進用人數占法定應進用人數比率達 678.72%，增 36.17 個百分點。



資料來源：本府人事處

1999 專線服務平均每月 6 萬 5,004 件，以諮詢占 21.24% 最多

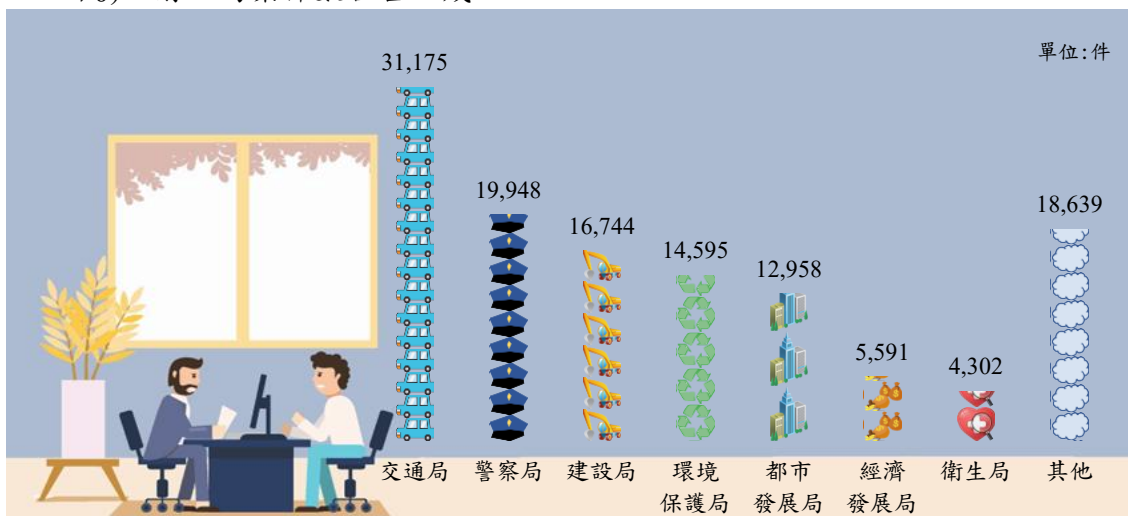
本市 114 年 1999 專線服務平均每月受理 6 萬 5,004 件，較 113 年增 327 件 (0.51%)；其中以諮詢 1 萬 3,810 件(占 21.24%)最多，陳情申訴 1 萬 1,222 件(占 17.26%)次之，派工案件處理回報 9,807 件(占 15.09%)再次之；與 113 年相較，陳情申訴增 833 件(8.02%)最多，派工案件處理回報則減 269 件(-2.67%)最多。



資料來源：本府研究發展考核委員會

一級機關受理人民陳情案件數以交通局占 25.15% 最多

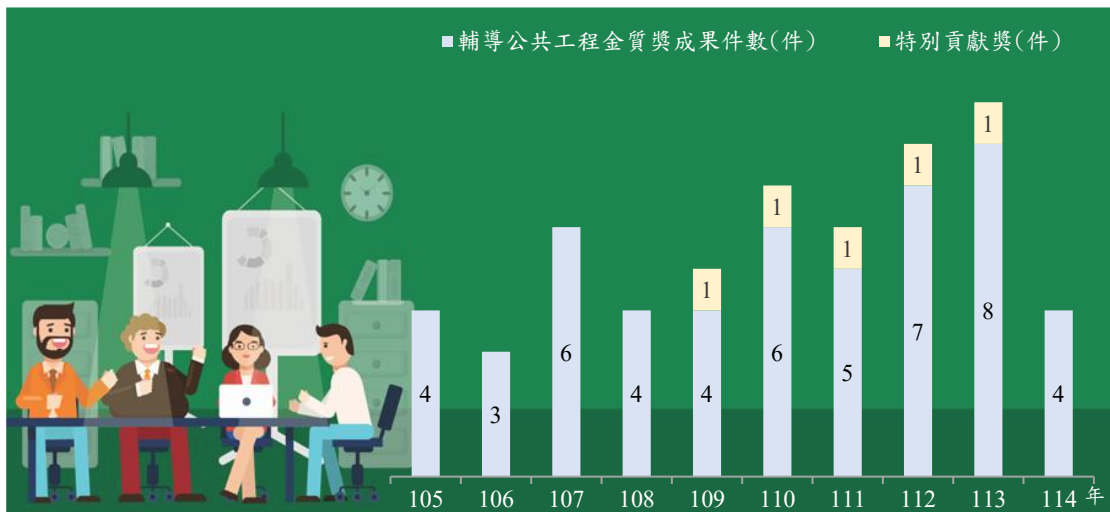
本市 114 年一級機關受理人民陳情案件計 12.40 萬件，其中以交通局 3.12 萬件(占 25.15%)最多，警察局 1.99 萬件(占 16.09%)次之，其後依序為建設局 1.67 萬件(占 13.51%)，環境保護局 1.46 萬件(占 11.77%)及都市發展局 1.30 萬件(占 10.45%)，前 5 局案件數合占 7 成 7。



資料來源：本府研究發展考核委員會

工程施工查核達成率連續 10 年 100%

市府以最高標準把關公共工程品質，推動各項建設，提升市民生活品質，朝打造具國際影響力的生活首都邁進，近 10 年工程施工查核預定案件達成率均為 100%。另輔導各機關參與行政院公共工程委員會「公共工程金質獎」競賽，114 年計 4 件工程獲獎。




資料來源：本府研究發展考核委員會

註：金質獎自 105 年起統計，其中特別貢獻獎自 109 年起始頒發。



本府資料開放平臺提供 3,295 筆資料

市府持續提升開放資料品質與服務效能，於 114 年行政院資料開放評比中，榮獲「金質獎」與「人氣獎」雙料獎項，為全臺唯一連續 7 年蟬聯獎項的直轄市。114 年底本府資料開放平臺提供 3,295 筆資料，較 107 年底增 1,438 筆(77.44%)。

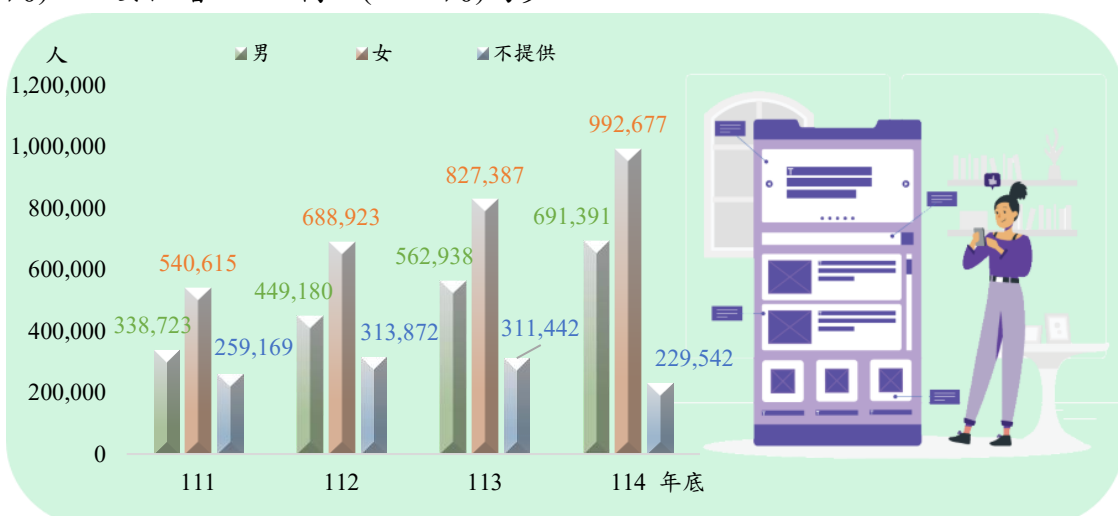


資料來源：本府數位發展局

備註：資料自 107 年起統計。

「台中通」會員人數持續上升

市府積極打造數位市民平台「台中通」，整合市政及生活服務，並串聯各項好康優惠，提供市民便捷生活體驗，114 年底會員數達 191.36 萬人，較 113 年底增 21.18 萬人(12.45%)；其中女性 99.27 萬人(占 51.87%)，男性 69.14 萬人(占 36.13%)，以女性增 16.53 萬人(19.98%)為多。

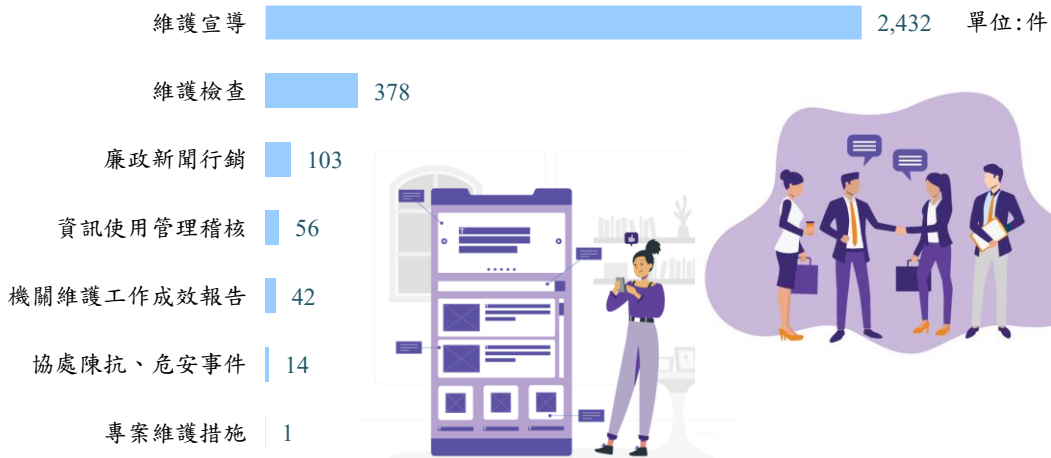


資料來源：本府數位發展局

備註：資料自 111 年起統計。

政風維護工作以維護宣導 2,432 件為主

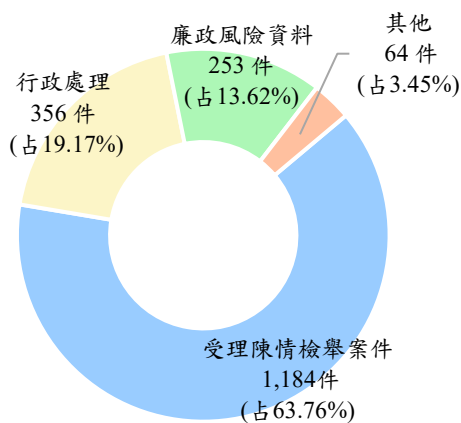
為維護公務機密與資訊安全，確保重要工作與建設順利進行，本府各政風機構 114 年辦理政風維護工作計 3,026 件，以維護宣導 2,432 件(占 80.37%)最高，其次為維護檢查 378 件(占 12.49%)。



資料來源：本府政風處

政風查處受理陳情檢舉案件占 63.76%

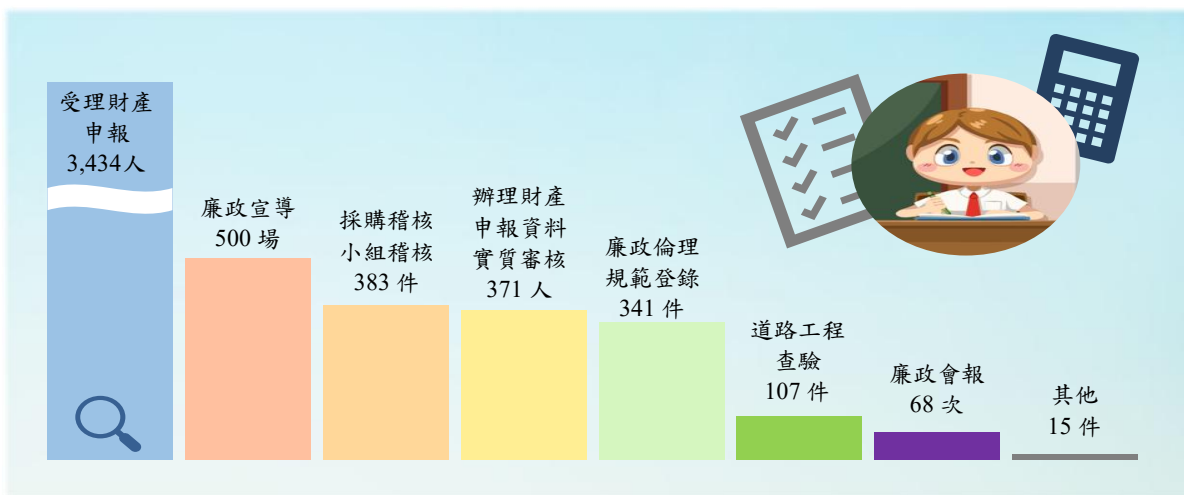
為防治貪瀆，推動清廉施政，本府各政風機構 114 年辦理政風查處工作計 1,857 件，較 113 年減 80 件(-4.13%)；其中以受理陳情檢舉案件 1,184 件(占 63.76%)最多，行政處理 356 件(占 19.17%)次之，兩者合占 8 成 3。



資料來源：本府政風處

臺中採購稽核連續 9 年獲評優等，年度稽核件數 383 件

為提升施政清廉度，本市 114 年辦理各項陽光法案工作，其中採購稽核小組稽核 383 件，連續 9 年獲評優等；另辦理廉政宣導 500 場，廉政倫理規範登錄 341 件，道路工程查驗 107 件，受理財產申報 3,434 人，辦理財產申報資料實質審核 371 人。



資料來源：本府政風處

廉政預防多元推動社會參與及行政透明，年度宣導 447 場次

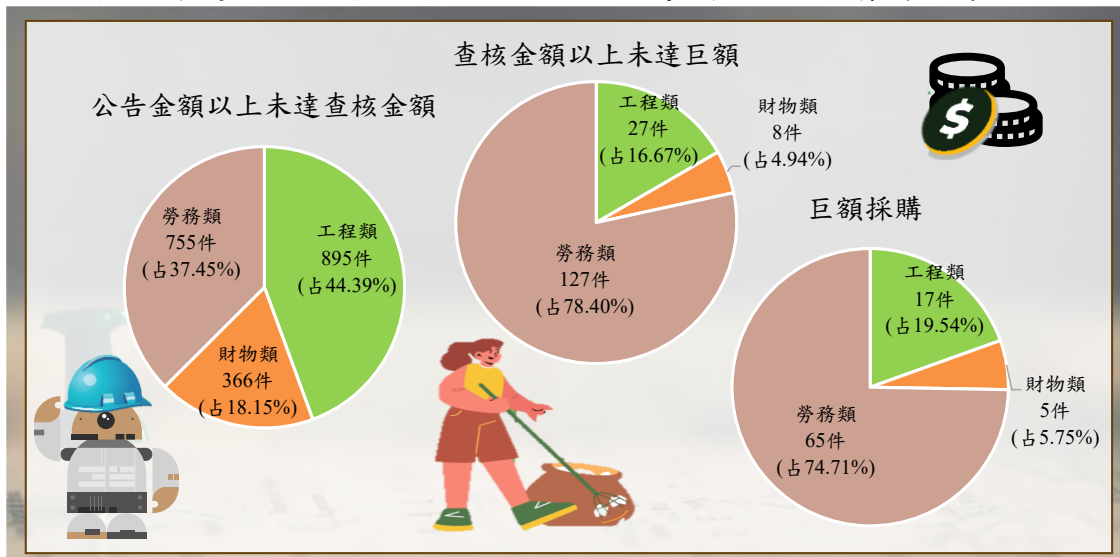
為提升廉能意識，本府各政風機構 114 年推動廉潔教育，辦理校園宣導 15 場次，對民眾宣導 432 場次，廉政志工宣導服務 547 人次，另為提升行政透明及服務品質，持續推動廉能透明獎，參與機關 45 個，提案共 65 件；預防案件以公共工程抽查驗 71 件最多。



資料來源：本府政風處

公告金額以上採購發包案件以未達查核金額占 8 成 9 為大宗

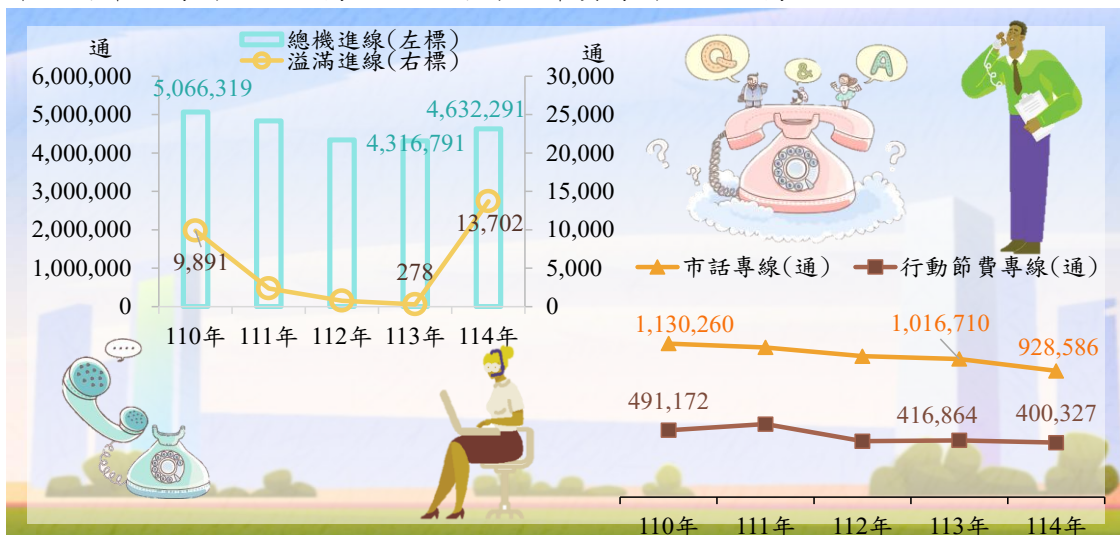
本市 114 年各級機關辦理公告金額以上已決標採購發包案件計 2,265 件，以公告金額以上未達查核金額 2,016 件(占 89.01%)為大宗；各種採購金額中，除公告金額以上未達查核金額以工程類占 44.39%居多外，餘皆以勞務類為主。



資料來源：本府秘書處

臺中市政府總機進線 463.23 萬通，撥打各單位市話專線 92.86 萬通

市府提供電話轉接服務，協助民眾利用市府代表號轉接至權責單位，114 年總機進線 463.23 萬通，較 113 年增 31.55 萬通(7.31%)；溢滿進線 1.37 萬通，亦增 1.34 萬通；另民眾亦可透過市話專線或行動節費專線直接撥打至各單位，114 年撥打市話專線 92.86 萬通，撥打行動節費專線 40.03 萬通。

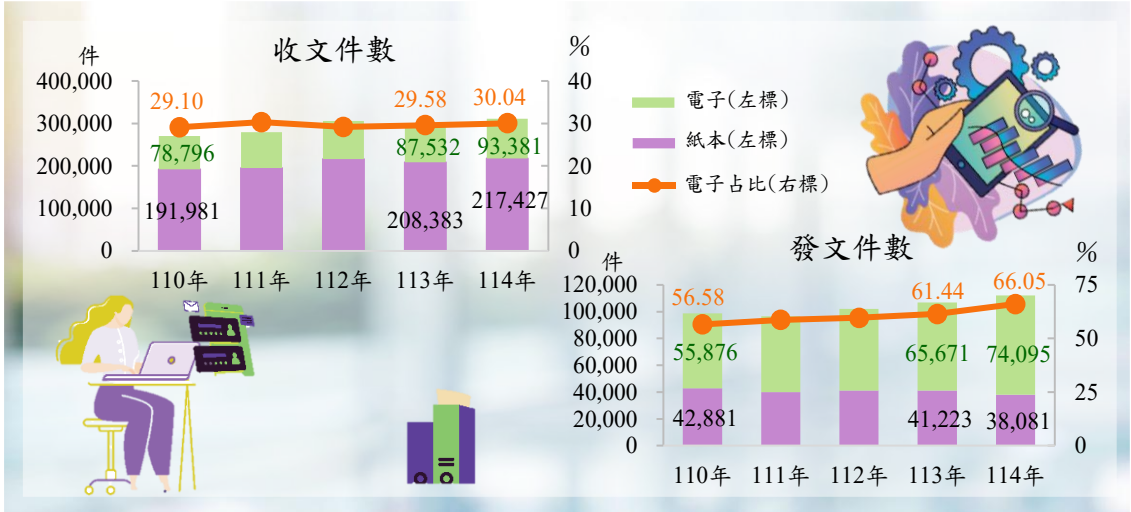


資料來源：本府秘書處

註：114 年起租屋補助電話服務併入市府總機。

臺中市政府發文 11.22 萬件，電子發文占 66.05%

市府 114 年府收文案件計 31.08 萬件，較 113 年增 1.49 萬件(5.03%)；其中紙本 21.74 萬件(占 69.96%)，電子 9.34 萬件(占 30.04%)。以市府名義行文之發文案件計 11.22 萬件，增 0.53 萬件(4.94%)；其中紙本 3.81 萬件(占 33.95%)，電子 7.41 萬件(占 66.05%)，電子發文占比逐年攀升。



資料來源：本府秘書處





數字臺中

中華民國 114 年

出版機關：臺中市政府主計處

地 址：臺中市西屯區臺灣大道 3 段 99 號
文心樓 7 樓

電 話：04-22289111

出版年月：中華民國 115 年 5 月

創刊年月：中華民國 105 年 5 月

本刊同時登載於臺中市政府主計處網站，

網址為 <https://www.dbas.taichung.gov.tw/>