

# 臺中市性別統計通報

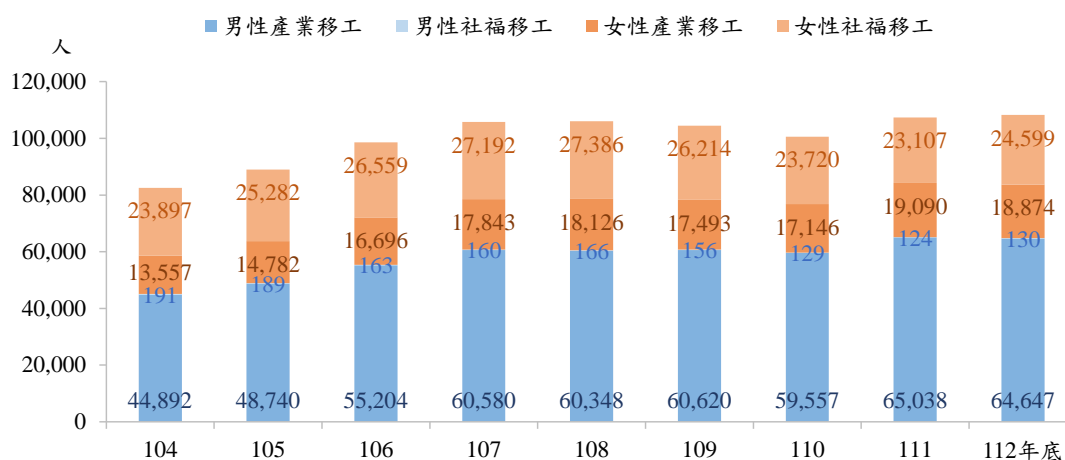
產業及社福移工現況

113年2月

本市112年底產業及社福移工10.83萬人，較104年底增31.15%；其中產業移工8.35萬人，以男性占77.40%、越南籍占52.28%為多，社福移工2.47萬人，則以女性占99.47%、印尼籍占75.87%為大宗；兩性產業移工行業別占比皆以製造業最高，惟女性(占99.54%)較男性(占95.12%)多4.42個百分點，社福移工產業別占比則以家庭看護工最高，女性(占91.61%)亦較男性(占81.54%)多10.07個百分點。

配合國家經濟發展需要，並補足缺工問題，政府開放引進移工，從事製造業、營建工程業等較辛苦及危險的產業與失能照顧工作，是我國不可或缺的勞動力。本市112年底產業及社福移工達10萬8,250人，為歷年最高，較104年底增2萬5,713人(31.15%)；其中男性6萬4,777人(占59.84%)，增1萬9,694人(43.68%)，女性4萬3,473人(占40.16%)，增6,019人(16.07%)。以類別觀之，產業移工8萬3,521人，較104年底增2萬5,072人(42.90%)，以男性占77.40%最多，社福移工2萬4,729人，增641人(2.66%)，以女性占99.47%為大宗(圖1)。

圖1、臺中市產業及社福移工人數—按性別分



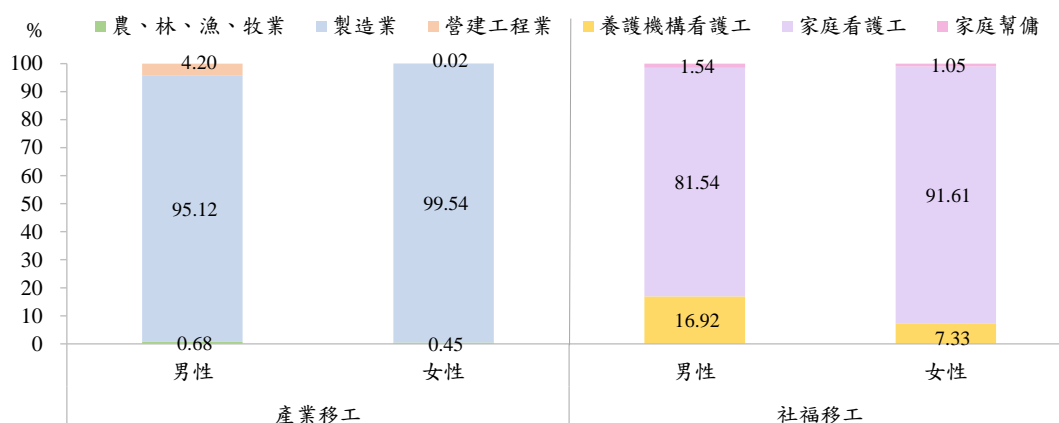
資料來源：勞動部勞動統計查詢網

備註：1.產業及社福移工人數自104年開始統計。

2.產業移工指從事「農、林、漁、牧業、製造業及營建工程業」的移工；社福移工指從事「看護工或家庭幫傭」的移工。

觀察兩性產業移工行業別結構，112年底兩性皆以製造業占比最高，且占比皆超過9成5，女性較男性多4.42個百分點，而農、林、漁、牧業及營建工程業則以男性較女性占比分別多0.23及4.18個百分點；兩性社福移工產業別占比亦皆以家庭看護工最高，且女性(91.61%)較男性(81.54%)多10.07個百分點，而養護機構看護工及家庭幫傭則以男性較女性分別多9.59及0.49個百分點(圖2)。

圖2、112年底臺中市產業及社福移工人數結構—按性別分

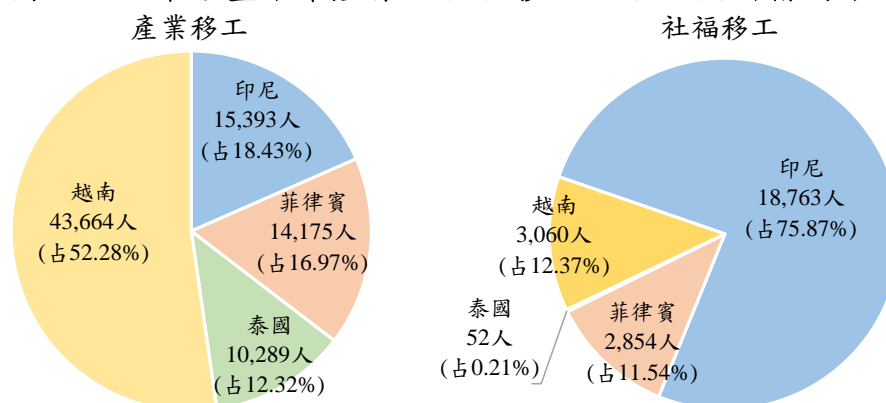


資料來源：勞動部統計處

備註：因四捨五入致細項加總不為100%。

以國籍別觀之，112年底產業移工的來源國以越南4萬3,664人(占52.28%)最多，印尼1萬5,393人(占18.43%)次之，菲律賓1萬4,175人(占16.97%)再次之；社福移工的來源國則以印尼1萬8,763人(占75.87%)為大宗，越南3,060人(占12.37%)次之，菲律賓2,854人(占11.54%)再次之(圖3)。

圖3、112年底臺中市產業及社福移工人數—按國籍別分



資料來源：勞動部勞動統計查詢網

備註：因四捨五入致細項加總不為100%。

移工對於我國經濟貢獻良多，本市除了建立移工諮詢申訴管道、工作管理與人力仲介管理制度，及辦理各項輔導措施外，近年配合勞動部推動「移工留才久用方案」，在確保國人就業前提下，開放符合資格的移工、僑外生在臺從事中階技術工作，並且無工作年限的限制，藉此留用在臺優秀的外國技術人才，補充特定產業人力。